


Муниципальное бюджетное общеобразовательное учреждение  
"Косолаповская средняя общеобразовательная школа"

«РАССМОТРЕНО»


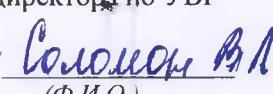
Руководитель ШМО

 Бисимбаева Б.Х./  
(Ф.И.О.)

протокол заседания ШМО  
№ 1 от 26 августа 2019г

«СОГЛАСОВАНО»

Зам. директора по УВР

 /   
(Ф.И.О.)

«УТВЕРЖДЕНО»

  
Директор  
МБОУ "Косолаповская средняя  
общеобразовательная школа"  
 / В.А.Соломон /  
(Ф.И.О.)  
Приказ № 20 от 02.09.2019

**ПРОГРАММА**  
**УЧЕБНОГО ПРЕДМЕТА**

«биология»

для второго уровня образования

5-9 класса

Составитель: Григорьева Тамара Николаевна

учитель биологии и химии

с. Косолапово  
2019 г

Муниципальное бюджетное общеобразовательное учреждение  
"Косолаповская средняя общеобразовательная школа"

**«РАСМОТРЕНО»**

Руководитель ШМО

\_\_\_\_\_ /Бисимбаева Б.Х./

**«СОГЛАСОВАНО»**

Зам. директора по УВР

\_\_\_\_\_/\_\_\_\_\_

**«УТВЕРЖДЕНО»**

Директор

МБОУ "Косолаповская средняя  
общеобразовательная школа"

**ПРОГРАММА**

**УЧЕБНОГО ПРЕДМЕТА**

«Биология»

для второго уровня образования

5-9 класса

*Составитель: Григорьева Тамара Николаевна*

*учитель биологии и химии*

## ПОЯСНИТЕЛЬНАЯ ЗАПИСКА

Рабочая программа по биологии для основной школы составлена на основе:

- требований Федерального государственного образовательного стандарта основного общего образования, предъявляемых к результатам освоения основной образовательной программы (Приказ Министерства образования и науки РФ от 17 декабря 2010 г. № 1897 «Об утверждении федерального государственного образовательного стандарта основного общего образования» с изменениями и дополнениями Приказом Минобрнауки России от 29 декабря 2014 г. № 1644);
- примерной основной образовательной программы основного общего образования, одобренной Федеральным учебно-методическим объединением по общему образованию (протокол от 8 апреля 2015 года № 1/15) <http://www.fgosreestr.ru/reestr>;
- основных направлений программ, включенных в структуру основной образовательной программы;
- требований к уровню подготовки обучающихся для проведения основного государственного экзамена по биологии.
- основной образовательной программой образовательного учреждения;
- авторской программы под руководством В.В. Пасечника (сборник «Биология. Рабочие программы. 5-9 классы.» - М.: Дрофа, 2015.);

Целью биологического образования в основной школе является обеспечить выпускникам высокую биологическую, экологическую и природоохранительную грамотность, компетентность в обсуждении и решении целого круга вопросов, связанных с живой природой. Решить эту задачу можно на основе преемственного развития знаний в области основных биологических законов, теорий и идей, обеспечивающих фундамент для практической деятельности учащихся, формирования их научного мировоззрения.

**Цели биологического образования** в основной школе формулируются на нескольких уровнях: **глобальном, метапредметном, личностном и предметном**, на уровне требований к результатам освоения содержания предметных программ.

**глобальными целями биологического образования** являются:

- социализация обучаемых как вхождение в мир культуры и социальных отношений, обеспечивающее включение учащихся в ту или иную группу или общность — носителя ее норм, ценностей, ориентаций, осваиваемых в процессе знакомства с миром живой природы;
- приобщение к познавательной культуре как системе познавательных (научных) ценностей, накопленных обществом в сфере биологической науки.

Помимо этого, биологическое образование призвано обеспечить:

- ориентацию в системе моральных норм и ценностей: признание высокой ценности жизни во всех ее проявлениях, здоровья своего и других людей; экологическое сознание; воспитание любви к природе;
- развитие познавательных мотивов, направленных на получение нового знания о живой природе; познавательных качеств личности, связанных с усвоением основ научных знаний, овладением методами исследования природы, формированием интеллектуальных умений;
- овладение ключевыми компетентностями: учебно-познавательными, информационными, ценностно-смысловыми, коммуникативными;
- формирование у учащихся познавательной культуры, осваиваемой в процессе познавательной деятельности, и эстетической культуры как способности к эмоционально-ценностному отношению к объектам живой природы.

Программа разработана с учетом актуальных задач воспитания, обучения и развития обучающихся. Программа учитывает условия, необходимые для развития личностных и познавательных качеств обучающихся. Программа составлена на основе модульного принципа построения учебного материала. Программа учитывает возможность получения знаний через практическую деятельность.

Освоение учебного предмета «Биология» направлено на развитие у обучающихся ценностного отношения к объектам живой природы, создание условий для формирования интеллектуальных, гражданских, коммуникационных, информационных компетенций. Обучающиеся овладевают научными методами решения различных теоретических и практических задач, умениями формулировать гипотезы, конструировать, проводить эксперименты, оценивать и анализировать полученные результаты, сопоставлять их с объективными реалиями жизни.

Учебный предмет «Биология» способствует формированию у обучающихся умения безопасно использовать лабораторное оборудование, проводить исследования, анализировать

полученные результаты, представлять и научно аргументировать выводы.

#### **Цели реализации программы:**

достижение обучающимися результатов изучения учебного предмета «Биология» в соответствии с требованиями, утвержденными Федеральным государственным образовательным стандартом основного общего образования;

#### **Задачами реализации программы учебного предмета являются:**

- освоение межпредметных понятий, универсальных учебных действий, обеспечивающих успешное изучение данного и других учебных предметов на уровне среднего общего образования, создание условий для достижения личностных результатов основного общего образования;
- формирование системы научных знаний о живой природе, закономерностях её развития исторически быстром сокращении биологического разнообразия в биосфере в результате деятельности человека, для развития современных естественно-научных представлений о картине мира;
- формирование первоначальных систематизированных представлений о биологических объектах, процессах, явлениях, закономерностях, об основных биологических теориях, об экосистемной организации жизни, о взаимосвязи живого и неживого в биосфере, о наследственности и изменчивости; овладение понятийным аппаратом биологии;
- приобретение опыта использования методов биологической науки и проведения несложных биологических экспериментов для изучения живых организмов и человека, проведения экологического мониторинга в окружающей среде;
- формирование основ экологической грамотности: способности оценивать последствия деятельности человека в природе, влияние факторов риска на здоровье человека; выбирать целевые и смысловые установки в своих действиях и поступках по отношению к живой природе, здоровью своему и окружающих, осознание необходимости действий по сохранению биоразнообразия и природных местообитаний видов растений и животных;
- формирование представлений о значении биологических наук в решении проблем необходимости рационального природопользования защиты здоровья людей в условиях быстрого изменения экологического качества окружающей среды;
- освоение приёмов оказания первой помощи, рациональной организации труда и отдыха, выращивания и размножения культурных растений и домашних животных, ухода за ними.

Программа носит рекомендательный характер. Содержание, взятое из авторской программы В.В. Пасечника, в тексте подчеркнуто.

### **ОБЩАЯ ХАРАКТЕРИСТИКА УЧЕБНОГО ПРЕДМЕТА**

Учебный предмет включает разделы: **живые организмы, человек и его здоровье, общие биологические закономерности.**

Такое построение программы сохраняет лучшие традиции в подаче учебного материала с постепенным усложнением уровня его изложения в соответствии с возрастом учащихся. Оно предполагает последовательное формирование и развитие основополагающих биологических понятий с 5 по 9 класс.

Раздел «Живые организмы» включает сведения об отличительных признаках живых организмов, их многообразии, системе органического мира, растениях, животных, грибах, бактериях и лишайниках. Содержание раздела представлено на основе эколого-эволюционного и функционального подходов, в соответствии с которыми акценты в изучении организмов переносятся с особенностей строения отдельных представителей на раскрытие процессов их жизнедеятельности и усложнения в ходе эволюции, приспособленности к среде обитания, роли в экосистемах.

В 5 классе учащиеся узнают, чем живая природа отличается от неживой; получают общие представления о структуре биологической науки, ее истории и методах исследования, царствах живых организмов, средах обитания организмов, нравственных нормах и принципах отношения к природе. Учащиеся получают сведения о клетке, тканях и органах живых организмов, углубляются их знания об условиях жизни и разнообразии, распространении и значении бактерий, грибов и растений, о значении этих организмов в природе и жизни человека.

В 6—7 классах учащиеся получают знания о строении, жизнедеятельности и многообразии растений и животных, принципах их классификации; знакомятся с эволюцией строения живых организмов, взаимосвязью строения и функций органов и их систем, с индивидуальным развитием и эволюцией растений и животных. Они узнают о практическом значении биологических знаний как научной основе охраны природы, природопользования, сельскохозяйственного производства,

медицины и здравоохранения, биотехнологии и отраслей производства, основанных на использовании биологических систем.

В 8 классе в разделе «Человек и его здоровье» содержатся сведения о человеке как биосоциальном существе, строении человеческого организма, процессах жизнедеятельности, особенностях психических процессов, социальной сущности, роли в окружающей среде. Согласно действующему Базисному плану рабочая программа для 8 класса предусматривает обучение биологии в объеме 87 часов (2 часа в неделю по базисному плану и 0,5 часа за счет школьного компонента). В курсе уделяется большое внимание санитарно-гигиенической службе, охране природной среды, личной гигиене. Включение сведений по психологии позволит более рационально организовать учебную, трудовую, спортивную деятельность и отдых, легче вписаться в коллектив сверстников и стать личностью.

В 9 классе обобщают знания о жизни и уровнях ее организации, раскрывают мировоззренческие вопросы о происхождении и развитии жизни на Земле, обобщают и углубляют понятия об эволюционном развитии организмов. Учащиеся получают знания основ цитологии, генетики, селекции, теории эволюции.

Полученные биологические знания служат основой при рассмотрении экологии организма, популяции, биоценоза, биосферы и об ответственности человека за жизнь на Земле.

Учащиеся должны усвоить и применять в своей деятельности основные положения биологической науки о строении и жизнедеятельности организмов, их индивидуальном и историческом развитии, структуре, функционировании, многообразии экологических систем, их изменении под влиянием деятельности человека; научиться принимать экологически правильные решения в области природопользования.

Изучение предмета «Биология» в части формирования у обучающихся научного мировоззрения, освоения общенаучных методов (наблюдение, измерение, эксперимент, моделирование), освоения практического применения научных знаний основано на межпредметных связях с предметами: «Физика», «Химия», «География», «Математика», «Экология», «Основы безопасности жизнедеятельности», «История», «Русский язык», «Литература» и др.

Основными формами организации учебной деятельности обучающихся являются: урок, экскурсии, практические работы. Система уроков сориентирована на формирование активной личности, мотивированной к самообразованию, обладающей достаточными навыками и психологическими установками к самостоятельному поиску, отбору, анализу и использованию информации, владеющей основами исследовательской и проектной деятельности. Для приобретения практических навыков и повышения уровня знаний в рабочую программу включены практические работы. Большая часть практических работ являются этапами комбинированных уроков и могут оцениваться по усмотрению учителя.

Для текущего тематического контроля и оценки знаний в системе уроков предусмотрены в конце каждой темы обобщающие уроки. При организации процесса обучения в рамках данной программы предполагается применением следующих педагогических технологий обучения: технология развития критического мышления, учебно-исследовательская и проектная деятельность, проблемные уроки. Внеурочная деятельность по предмету предусматривается в формах: экскурсии, индивидуально - групповые занятия.

Виды и формы контроля: контрольные, самостоятельные работы, практические работы.

### **ОПИСАНИЕ МЕСТА УЧЕБНОГО ПРЕДМЕТА В УЧЕБНОМ ПЛАНЕ**

В соответствии с требованиями Федерального государственного образовательного стандарта на обязательное изучение биологии на уровне основного общего образования отводится 278 часов.

Учебное содержание курса биологии включает следующие разделы:

- 1) «Бактерии. Грибы. Растения» — 35 часов (5 класс);
- 2) «Многообразие покрытосеменных растений» — 35 часов (6 класс);
- 3) «Животные» — 70 часов (7 класс);
- 4) «Человек» — 87 часов (8 класс);
- 5) «Введение в общую биологию» — 68 часов (9 класс).

## **ЛИЧНОСТНЫЕ, МЕТАПРЕДМЕТНЫЕ И ПРЕДМЕТНЫЕ РЕЗУЛЬТАТЫ ОСВОЕНИЯ УЧЕБНОГО ПРЕДМЕТА «БИОЛОГИЯ»**

### **Личностные результаты**

1. Российская гражданская идентичность. Осознание этнической принадлежности, знание истории, языка, культуры своего народа, своего края, основ культурного наследия народов России и человечества; воспитание гуманистических, демократических и традиционных ценностей многонационального российского общества. Осознанное, уважительное и доброжелательное отношение к истории, культуре, религии, традициям, языкам, ценностям народов России и народов мира.

2. Готовность и способность обучающихся к саморазвитию и самообразованию на основе мотивации к обучению и познанию; готовность и способность осознанному выбору и построению дальнейшей индивидуальной траектории образования на базе ориентировки в мире профессий и профессиональных предпочтений, с учетом устойчивых познавательных интересов.

3. Развитое моральное сознание и компетентность в решении моральных проблем на основе личностного выбора, формирование нравственных чувств и нравственного поведения, осознанного и ответственного отношения к собственным поступкам (способность к нравственному самосовершенствованию; веротерпимость, уважительное отношение к религиозным чувствам, взглядам людей или их отсутствию; знание основных норм морали, нравственных, духовных идеалов, хранимых в культурных традициях народов России, готовность на их основе к сознательному самоограничению в поступках, поведении, расточительном потребительстве; сформированность представлений об основах светской этики, культуры традиционных религий, их роли в развитии культуры и истории России и человечества, в становлении гражданского общества и российской государственности; понимание значения нравственности, веры и религии в жизни человека, семьи и общества). Сформированность ответственного отношения к учению; уважительного отношения к труду, наличие опыта участия в социально значимом труде. Осознание значения семьи в жизни человека и общества, принятие ценности семейной жизни, уважительное и заботливое отношение к членам своей семьи.

4. Сформированность целостного мировоззрения, соответствующего современному уровню развития науки и общественной практики, учитывающего социальное, культурное, языковое, духовное многообразие современного мира.

5. Осознанное, уважительное и доброжелательное отношение к другому человеку, его мнению, мировоззрению, культуре, языку, вере, гражданской позиции. Готовность и способность вести диалог с другими людьми и достигать в нем взаимопонимания (идентификация себя как полноправного субъекта общения, готовность к конструированию образа партнера по диалогу, готовность к конструированию образа допустимых способов диалога, готовность к конструированию процесса диалога как конвенционирования интересов, процедур, готовность и способность к ведению переговоров).

6. Освоенность социальных норм, правил поведения, ролей и форм социальной жизни в группах и сообществах. Участие в школьном самоуправлении и общественной жизни в пределах возрастных компетенций с учетом региональных, этнокультурных, социальных и экономических особенностей (формирование готовности к участию в процессе упорядочения социальных связей и отношений, в которые включены и которые формируют сами учащиеся; включенность в непосредственное гражданское участие, готовность участвовать в жизнедеятельности подросткового общественного объединения, продуктивно взаимодействующего с социальной средой и социальными институтами; идентификация себя в качестве субъекта социальных преобразований, освоение компетентностей в сфере организаторской деятельности; интериоризация ценностей созидательного отношения к окружающей действительности, ценностей социального творчества, ценности продуктивной организации совместной деятельности, самореализации в группе и организации, ценности «другого» как равноправного партнера, формирование компетенций анализа, проектирования, организации деятельности, рефлексии изменений, способов взаимовыгодного сотрудничества, способов реализации собственного лидерского потенциала).

7. Сформированность ценности здорового и безопасного образа жизни; интериоризация правил индивидуального и коллективного безопасного поведения в чрезвычайных ситуациях, угрожающих жизни и здоровью людей, правил поведения на транспорте и на дорогах.

8. Развитость эстетического сознания через освоение художественного наследия народов России и мира, творческой деятельности эстетического характера.

9. Сформированность основ экологической культуры, соответствующей современному

уровню экологического мышления, наличие опыта экологически ориентированной рефлексивно-оценочной и практической деятельности в жизненных ситуациях (готовность к исследованию природы, к занятиям сельскохозяйственным трудом, к художественно-эстетическому отражению природы, к занятиям туризмом, в том числе экотуризмом, к осуществлению природоохранной деятельности).

#### **Метапредметные результаты**

Метапредметные результаты, включают освоенные обучающимися межпредметные понятия и универсальные учебные действия (регулятивные, познавательные, коммуникативные).

#### **Межпредметные понятия**

Условием формирования межпредметных понятий, например, таких как система, факт, закономерность, феномен, анализ, синтез является овладение обучающимися основами читательской компетенции, приобретение навыков работы с информацией, участие в проектной деятельности. Обучающиеся овладеют чтением как средством осуществления своих дальнейших планов: продолжения образования и самообразования, осознанного планирования своего актуального и перспективного круга чтения, в том числе досугового, подготовки к трудовой и социальной деятельности. У выпускников будет сформирована потребность в систематическом чтении как средстве познания мира и себя в этом мире, гармонизации отношений человека и общества, создании образа «потребного будущего».

При изучении учебного предмета «Информатика» обучающиеся усовершенствуют приобретённые на первом уровне обучения навыки работы с информацией и пополнят их. Они смогут работать с текстами, преобразовывать и интерпретировать содержащуюся в них информацию, в том числе:

- систематизировать, сопоставлять, анализировать, обобщать и интерпретировать информацию, содержащуюся в готовых информационных объектах;
- выделять главную и избыточную информацию, выполнять смысловое свёртывание выделенных фактов, мыслей; представлять информацию в сжатой словесной форме (в виде плана или тезисов) и в наглядно-символической форме (в виде таблиц, графических схем и диаграмм, карт понятий — концептуальных диаграмм, опорных конспектов);
- заполнять и дополнять таблицы, схемы, диаграммы, тексты.

В ходе изучения учебного предмета «Биология» обучающиеся приобретут опыт проектной деятельности как особой формы учебной работы, способствующей воспитанию самостоятельности, инициативности, ответственности, повышению мотивации и эффективности учебной деятельности; в ходе реализации исходного замысла на практическом уровне овладеют умением выбирать адекватные стоящей задаче средства, принимать решения, в том числе и в ситуациях неопределённости. Они получают возможность развить способность к разработке нескольких вариантов решений, к поиску нестандартных решений, поиску и осуществлению наиболее приемлемого решения.

В соответствии ФГОС ООО выделяются три группы универсальных учебных действий: регулятивные, познавательные, коммуникативные.

#### **Регулятивные УУД**

1. Умение самостоятельно определять цели обучения, ставить и формулировать новые задачи в учебе и познавательной деятельности, развивать мотивы и интересы своей познавательной деятельности. Обучающийся сможет:

- анализировать существующие и планировать будущие образовательные результаты;
- идентифицировать собственные проблемы и определять главную проблему;
- выдвигать версии решения проблемы, формулировать гипотезы, предвосхищать конечный результат;
- ставить цель деятельности на основе определенной проблемы и существующих возможностей;
- формулировать учебные задачи как шаги достижения поставленной цели деятельности;
- обосновывать целевые ориентиры и приоритеты ссылками на ценности, указывая и обосновывая логическую последовательность шагов.

2. Умение самостоятельно планировать пути достижения целей, в том числе альтернативные, осознанно выбирать наиболее эффективные способы решения учебных и познавательных задач. Обучающийся сможет:

- определять необходимые действие(я) в соответствии с учебной и познавательной задачей и составлять алгоритм их выполнения;

- обосновывать и осуществлять выбор наиболее эффективных способов решения учебных и познавательных задач;
- определять/находить, в том числе из предложенных вариантов, условия для выполнения учебной и познавательной задачи;
- выстраивать жизненные планы на краткосрочное будущее (заявлять целевые ориентиры, ставить адекватные им задачи и предлагать действия, указывая и обосновывая логическую последовательность шагов);
- выбирать из предложенных вариантов и самостоятельно искать средства/ресурсы для решения задачи/достижения цели;
- составлять план решения проблемы (выполнения проекта, проведения исследования);
- определять потенциальные затруднения при решении учебной и познавательной задачи и находить средства для их устранения;
- описывать свой опыт, оформляя его для передачи другим людям в виде технологии решения практических задач определенного класса;
- планировать и корректировать свою индивидуальную образовательную траекторию.

3. Умение соотносить свои действия с планируемыми результатами, осуществлять контроль своей деятельности в процессе достижения результата, определять способы действий в рамках предложенных условий и требований, корректировать свои действия в соответствии с изменяющейся ситуацией. Обучающийся сможет:

- определять совместно с педагогом и сверстниками критерии планируемых результатов и критерии оценки своей учебной деятельности;
- систематизировать (в том числе выбирать приоритетные) критерии планируемых результатов и оценки своей деятельности;
- отбирать инструменты для оценивания своей деятельности, осуществлять самоконтроль своей деятельности в рамках предложенных условий и требований;
- оценивать свою деятельность, аргументируя причины достижения или отсутствия планируемого результата;
- находить достаточные средства для выполнения учебных действий в изменяющейся ситуации и/или при отсутствии планируемого результата;
- работая по своему плану, вносить коррективы в текущую деятельность на основе анализа изменений ситуации для получения запланированных характеристик продукта/результата;
- устанавливая связь между полученными характеристиками продукта и характеристиками процесса деятельности и по завершении деятельности предлагать изменение характеристик процесса для получения улучшенных характеристик продукта;
- сверять свои действия с целью и, при необходимости, исправлять ошибки самостоятельно.

4. Умение оценивать правильность выполнения учебной задачи, собственные возможности ее решения. Обучающийся сможет:

- определять критерии правильности (корректности) выполнения учебной задачи;
- анализировать и обосновывать применение соответствующего инструментария для выполнения учебной задачи;
- свободно пользоваться выработанными критериями оценки и самооценки, исходя из цели и имеющихся средств, различая результат и способы действий;
- оценивать продукт своей деятельности по заданным и/или самостоятельно определенным критериям в соответствии с целью деятельности;
- обосновывать достижимость цели выбранным способом на основе оценки своих внутренних ресурсов и доступных внешних ресурсов;
- фиксировать и анализировать динамику собственных образовательных результатов.

5. Владение основами самоконтроля, самооценки, принятия решений и осуществления осознанного выбора в учебной и познавательной. Обучающийся сможет:

- наблюдать и анализировать собственную учебную и познавательную деятельность и деятельность других обучающихся в процессе взаимопроверки;
- соотносить реальные и планируемые результаты индивидуальной образовательной деятельности и делать выводы;
- принимать решение в учебной ситуации и нести за него ответственность;
- самостоятельно определять причины своего успеха или неуспеха и находить способы выхода из ситуации неуспеха;
- ретроспективно определять, какие действия по решению учебной задачи или параметры этих действий привели к получению имеющегося продукта учебной деятельности;



○ демонстрировать приемы регуляции психофизиологических/ эмоциональных состояний для достижения эффекта успокоения (устранения эмоциональной напряженности), эффекта восстановления (ослабления проявлений утомления), эффекта активизации (повышения психофизиологической реактивности).

#### **Познавательные УУД**

6. Умение определять понятия, создавать обобщения, устанавливать аналогии, классифицировать, самостоятельно выбирать основания и критерии для классификации, устанавливать причинно-следственные связи, строить логическое рассуждение, умозаключение (индуктивное, дедуктивное, по аналогии) и делать выводы. Обучающийся сможет:

- подбирать слова, соподчиненные ключевому слову, определяющие его признаки и свойства;
- выстраивать логическую цепочку, состоящую из ключевого слова и соподчиненных ему слов;
- выделять общий признак двух или нескольких предметов или явлений и объяснять их сходство;
- объединять предметы и явления в группы по определенным признакам, сравнивать, классифицировать и обобщать факты и явления;
- выделять явление из общего ряда других явлений;
- определять обстоятельства, которые предшествовали возникновению связи между явлениями, из этих обстоятельств выделять определяющие, способные быть причиной данного явления, выявлять причины и следствия явлений;
- строить рассуждение от общих закономерностей к частным явлениям и от частных явлений к общим закономерностям;
- строить рассуждение на основе сравнения предметов и явлений, выделяя при этом общие признаки;
- излагать полученную информацию, интерпретируя ее в контексте решаемой задачи;
- самостоятельно указывать на информацию, нуждающуюся в проверке, предлагать и применять способ проверки достоверности информации;
- вербализовать эмоциональное впечатление, оказанное на него источником;
- объяснять явления, процессы, связи и отношения, выявляемые в ходе познавательной и исследовательской деятельности (приводить объяснение с изменением формы представления; объяснять, детализируя или обобщая; объяснять с заданной точки зрения);
- выявлять и называть причины события, явления, в том числе возможные / наиболее вероятные причины, возможные последствия заданной причины, самостоятельно осуществляя причинно-следственный анализ;
- делать вывод на основе критического анализа разных точек зрения, подтверждать вывод собственной аргументацией или самостоятельно полученными данными.

7. Умение создавать, применять и преобразовывать знаки и символы, модели и схемы для решения учебных и познавательных задач. Обучающийся сможет:

- обозначать символом и знаком предмет и/или явление;
- определять логические связи между предметами и/или явлениями, обозначать данные логические связи с помощью знаков в схеме;
- создавать абстрактный или реальный образ предмета и/или явления;
- строить модель/схему на основе условий задачи и/или способа ее решения;
- создавать вербальные, вещественные и информационные модели с выделением существенных характеристик объекта для определения способа решения задачи в соответствии с ситуацией;
- преобразовывать модели с целью выявления общих законов, определяющих данную предметную область;
- переводить сложную по составу (многоаспектную) информацию из графического или формализованного (символьного) представления в текстовое, и наоборот;
- строить схему, алгоритм действия, исправлять или восстанавливать неизвестный ранее алгоритм на основе имеющегося знания об объекте, к которому применяется алгоритм;
- строить доказательство: прямое, косвенное, от противного;
- анализировать/рефлексировать опыт разработки и реализации учебного проекта, исследования (теоретического, эмпирического) на основе предложенной проблемной ситуации, поставленной цели и/или заданных критериев оценки продукта/результата.

8. Смысловое чтение. Обучающийся сможет:

- находить в тексте требуемую информацию (в соответствии с целями своей деятельности);
- ориентироваться в содержании текста, понимать целостный смысл текста, структурировать текст;

- устанавливать взаимосвязь описанных в тексте событий, явлений, процессов;
- резюмировать главную идею текста;
- преобразовывать текст, «переводя» его в другую модальность, интерпретировать текст (художественный и нехудожественный – учебный, научно-популярный, информационный, текст non-fiction);
- критически оценивать содержание и форму текста.

9. Формирование и развитие экологического мышления, умение применять его в познавательной, коммуникативной, социальной практике и профессиональной ориентации. Обучающийся сможет:

- определять свое отношение к природной среде;
- анализировать влияние экологических факторов на среду обитания живых организмов;
- проводить причинный и вероятностный анализ экологических ситуаций;
- прогнозировать изменения ситуации при смене действия одного фактора на действие другого фактора;
- распространять экологические знания и участвовать в практических делах по защите окружающей среды;
- выражать свое отношение к природе через рисунки, сочинения, модели, проектные работы.

10. Развитие мотивации к овладению культурой активного использования словарей и других поисковых систем. Обучающийся сможет:

- определять необходимые ключевые поисковые слова и запросы;
- осуществлять взаимодействие с электронными поисковыми системами, словарями;
- формировать множественную выборку из поисковых источников для объективизации результатов поиска;
- соотносить полученные результаты поиска со своей деятельностью.

#### **Коммуникативные УУД**

11. Умение организовывать учебное сотрудничество и совместную деятельность с учителем и сверстниками; работать индивидуально и в группе: находить общее решение и разрешать конфликты на основе согласования позиций и учета интересов; формулировать, аргументировать и отстаивать свое мнение. Обучающийся сможет:

- определять возможные роли в совместной деятельности;
- играть определенную роль в совместной деятельности;
- принимать позицию собеседника, понимая позицию другого, различать в его речи: мнение (точку зрения), доказательство (аргументы), факты; гипотезы, аксиомы, теории;
- определять свои действия и действия партнера, которые способствовали или препятствовали продуктивной коммуникации;
- строить позитивные отношения в процессе учебной и познавательной деятельности;
- корректно и аргументированно отстаивать свою точку зрения, в дискуссии уметь выдвигать контраргументы, перефразировать свою мысль (владение механизмом эквивалентных замен);
- критически относиться к собственному мнению, с достоинством признавать ошибочность своего мнения (если оно таково) и корректировать его;
- предлагать альтернативное решение в конфликтной ситуации;
- выделять общую точку зрения в дискуссии;
- договариваться о правилах и вопросах для обсуждения в соответствии с поставленной перед группой задачей;
- организовывать учебное взаимодействие в группе (определять общие цели, распределять роли, договариваться друг с другом и т. д.);
- устранять в рамках диалога разрывы в коммуникации, обусловленные непониманием/неприятием со стороны собеседника задачи, формы или содержания диалога.

12. Умение осознанно использовать речевые средства в соответствии с задачей коммуникации для выражения своих чувств, мыслей и потребностей для планирования и регуляции своей деятельности; владение устной и письменной речью, монологической контекстной речью. Обучающийся сможет:

- определять задачу коммуникации и в соответствии с ней отбирать речевые средства;
- отбирать и использовать речевые средства в процессе коммуникации с другими людьми (диалог в паре, в малой группе и т. д.);
- представлять в устной или письменной форме развернутый план собственной деятельности;
- соблюдать нормы публичной речи, регламент в монологе и дискуссии в соответствии с коммуникативной задачей;

- высказывать и обосновывать мнение (суждение) и запрашивать мнение партнера в рамках диалога;
- принимать решение в ходе диалога и согласовывать его с собеседником;
- создавать письменные «клишированные» и оригинальные тексты с использованием необходимых речевых средств;
- использовать вербальные средства (средства логической связи) для выделения смысловых блоков своего выступления;
- использовать невербальные средства или наглядные материалы, подготовленные/отобранные под руководством учителя;
- делать оценочный вывод о достижении цели коммуникации непосредственно после завершения коммуникативного контакта и обосновывать его.

13. Формирование и развитие компетентности в области использования информационно-коммуникационных технологий (далее – ИКТ). Обучающийся сможет:

- целенаправленно искать и использовать информационные ресурсы, необходимые для решения учебных и практических задач с помощью средств ИКТ;
- выбирать, строить и использовать адекватную информационную модель для передачи своих мыслей средствами естественных и формальных языков в соответствии с условиями коммуникации;
- выделять информационный аспект задачи, оперировать данными, использовать модель решения задачи;
- использовать компьютерные технологии (включая выбор адекватных задаче инструментальных программно-аппаратных средств и сервисов) для решения информационных и коммуникационных учебных задач, в том числе: вычисление, написание писем, сочинений, докладов, рефератов, создание презентаций и др.;
- использовать информацию с учетом этических и правовых норм;
- создавать информационные ресурсы разного типа и для разных аудиторий, соблюдать информационную гигиену и правила информационной безопасности.

## СОДЕРЖАНИЕ УЧЕБНОГО ПРЕДМЕТА

**5 класс (35 часов, 1 час в неделю)**

**Бактерии. Грибы. Растения.**

### **1. Биология – наука о живых организмах. Многообразие организмов (5час)**

Биология как наука. Методы изучения живых организмов. Роль биологии в познании окружающего мира и практической деятельности людей. Соблюдение правил поведения в окружающей среде. Бережное отношение к природе. Охрана биологических объектов. Правила работы в кабинете биологии, с биологическими приборами и инструментами.

Свойства живых организмов их проявление у растений, животных, грибов и бактерий. Клеточные и неклеточные формы жизни. Организм. Классификация организмов. Одноклеточные и многоклеточные организмы. Царства живой природы.

### **2. Клеточное строение организмов (10 час)**

Устройство увеличительных приборов. Клетка – основа строения и жизнедеятельности организмов. *История изучения клетки. Методы изучения клетки.* Строение и жизнедеятельность клетки. Бактериальная клетка. Животная клетка. Растительная клетка. *Ткани организмов.*

#### **Практические работы**

1. Изучение устройства увеличительных приборов и правил работы с ними;
2. Приготовление микропрепарата кожицы чешуи лука (мякоти плода томата);

#### **Демонстрация**

Микропрепараты различных растительных тканей.

### **3. Царство Бактерии (2 час)**

Бактерии, их строение и жизнедеятельность. Роль бактерий в природе, жизни человека. Меры профилактики заболеваний, вызываемых бактериями. *Значение работ Р. Коха и Л. Пастера.*

### **4. Царство Грибы (5 час)**

Отличительные особенности грибов. Многообразие грибов. Роль грибов в природе, жизни

человека. Шляпочные грибы. Грибы-паразиты. Съедобные и ядовитые грибы. Правила сбора съедобных грибов и их охрана. Первая помощь при отравлении грибами. Меры профилактики заболеваний, вызываемых грибами. Лишайники, их роль в природе и жизни человека.

#### **Практическая работа**

3. Изучение строения плесневых грибов;

#### **Демонстрация**

Муляжи плодовых тел шляпочных грибов.

Натуральные объекты (трутовик, ржавчина, головня, спорынья).

### **5. Царство Растения (5 час)**

Ботаника – наука о растениях. Многообразие и значение растений в природе и жизни человека.

Общее знакомство с цветковыми растениями. Растительные ткани и органы растений.

Вегетативные и генеративные органы. Жизненные формы растений. Растение – целостный организм (биосистема). Условия обитания растений. Среда обитания растений. Сезонные явления в жизни растений.

#### **Практическая работа**

4. Изучение органов цветкового растения;

### **6. Многообразие растений (8 час)**

Классификация растений. Водоросли – низшие растения. Многообразие водорослей. Отдел Моховидные, отличительные особенности и многообразие. Папоротникообразные, отличительные особенности и многообразие. Отдел Голосеменные, отличительные особенности и многообразие.

Отдел Покрытосеменные (Цветковые), отличительные особенности.

#### **Практические работы**

5. Изучение строения водорослей;

6. Изучение внешнего строения мхов (на местных видах);

7. Изучение внешнего строения папоротника (хвоща);

8. Изучение внешнего строения хвой, шишек и семян голосеменных растений;

9. Изучение внешнего строения покрытосеменных растений;

#### **Демонстрация**

Гербарные экземпляры растений

Отпечатки ископаемых растений.

#### **Примерный список экскурсий по разделу «Живые организмы»:**

1. Осенние (зимние, весенние) явления в жизни растений.

## **6 класс (35 часов, 1 час в неделю)**

### **Биология. Многообразие покрытосеменных растений.**

#### **1. Органы цветкового растения. Микроскопическое строение растений. (13час)**

Семя. Строение семени. Корень. Зоны корня. Виды корней. Корневые системы. Значение корня.

Видоизменения корней. Побег. Генеративные и вегетативные побеги. Строение побега.

Разнообразие и значение побегов. Видоизмененные побеги. Почка. Вегетативные и генеративные почки. Строение листа. Листорасположение. Жилкование листа. Стебель. Строение и значение стебля. Строение и значение цветка. Соцветия. Опыление. Виды опыления. Строение и значение плода. Многообразие плодов. Распространение плодов.

Разнообразие растительных клеток. Ткани растений. Микроскопическое строение корня. Корневой волосок. Микроскопическое строение стебля. Микроскопическое строение листа.

#### **Практические работы**

1. Изучение органов цветкового растения;

2. Изучение строения семян однодольных и двудольных растений;

#### **Демонстрация**

Внешнее строения корня. Строение почек (вегетативной и генеративной) и расположение их на стебле. Строение листа. Строение стебля. Различные виды соцветий. Сухие и сочные плоды.

Внутреннее строения корня. Микроскопическое строение стебля.

#### **Лабораторные работы**

1. Виды корней. Стержневая и мочковатая корневые системы. Корневой чехлик и корневые волоски.

2. Строение почек. Расположение почек на стебле.

3. Видоизмененные побеги (корневище, клубень, луковица)
4. Строение цветка.
5. Различные виды соцветий.
6. Многообразие сухих и сочных плодов.
7. Внутреннее строение ветки дерева.

## **2. Жизнедеятельность цветковых растений.(10 час)**

Процессы жизнедеятельности растений: обмен веществ и превращение энергии, почвенное питание и воздушное питание (фотосинтез), дыхание, удаление конечных продуктов обмена веществ, транспорт веществ. Движения. Рост, развитие и размножение растений. Половое размножение растений. *Оплодотворение у цветковых растений*. Вегетативное размножение растений. Приемы выращивания и размножения растений и ухода за ними. Регуляция процессов жизнедеятельности. Космическая роль зеленых растений.

### **Демонстрация**

Опыты, доказывающие значение воды, воздуха и тепла для прорастания семян; питание проростков запасными веществами семени; получение вытяжки хлорофилла; поглощение растениями углекислого газа и выделение кислорода на свету; образование крахмала; дыхание растений; испарение воды листьями; передвижение органических веществ по лубу.

### **Лабораторная работа**

8. Определение всхожести семян растений и их посев.

### **Практические работы**

3. *Выявление передвижения воды и минеральных веществ в растении;*
4. Вегетативное размножение комнатных растений;

## **3. Многообразие растений (8 час)**

Принципы классификации. Классификация растений. Классы Однодольные и Двудольные. Класс Двудольные растения. Морфологическая характеристика 3—4 семейств (с учетом местных условий). Класс Однодольные растения. Морфологическая характеристика злаков и лилейных. Важнейшие сельскохозяйственные растения, биологические основы их выращивания и народнохозяйственное значение. Многообразие цветковых растений. Меры профилактики заболеваний, вызываемых растениями.

### **Демонстрация**

Живые и гербарные растения, районированные сорта важнейших сельскохозяйственных растений.

### **Практические работы**

5. Определение признаков класса в строении растений.
6. *Определение до рода или вида нескольких травянистых растений одного - двух семейств.*

## **4.Среды жизни. Природные сообщества (4 час)**

Среда обитания. Факторы среды обитания. Места обитания. Приспособления организмов к жизни в наземно-воздушной среде. Приспособления организмов к жизни в водной среде. Приспособления организмов к жизни в почвенной среде. Приспособления организмов к жизни в организменной среде. Растительный мир родного края. Влияние деятельности человека на растительные сообщества и влияние природной среды.

## **Биология. Животные**

**7 класс (70 часов, 2 часа в неделю)**

### **1. Царство Животные (4 час)**

Многообразие и значение животных в природе и жизни человека. Зоология – наука о животных. Общее знакомство с животными. Животные ткани, органы и системы органов животных. *Организм животного как биосистема*. Среды обитания животных. Сезонные явления в жизни животных. Поведение животных (раздражимость, рефлексы и инстинкты). Разнообразие взаимоотношений животных в природе.

### **2. Одноклеточные животные или Простейшие (2час)**

Общая характеристика простейших. *Происхождение простейших*. Значение простейших в природе и жизни человека. Пути заражения человека и животных паразитическими простейшими. Меры профилактики заболеваний, вызываемых одноклеточными животными.

## **Демонстрация**

Живые инфузории. Микропрепараты простейших

## **Практическая работа**

1. Изучение строения и передвижения одноклеточных животных

## **3. Тип Губки (1 час)**

Тип Губки: многообразие, среда обитания, образ жизни; биологические и экологические особенности; значение в природе и жизни человека.

## **4. Тип Кишечнополостные (2 час)**

Многоклеточные животные. Общая характеристика типа Кишечнополостные. Регенерация. *Происхождение* и значение. Кишечнополостных в природе и жизни человека.

## **Демонстрация**

Микропрепарат пресноводной гидры. Образцы коралла. Влажный препарат медузы.

## **5. Черви (4 час)**

Общая характеристика червей. Типы червей: плоские, круглые, кольчатые. Свободноживущие и паразитические плоские и круглые черви. Пути заражения человека и животных паразитическими червями. Меры профилактики заражения. Борьба с червями-паразитами. Значение дождевых червей в почвообразовании. *Происхождение червей.*

## **Практическая работа**

2. Изучение внешнего строения дождевого червя, наблюдение за его передвижением и реакциями на раздражения.

## **6. Тип Моллюски.(2час)**

Общая характеристика типа Моллюски. Многообразие Моллюсков. *Происхождение моллюсков* и их значение в природе и жизни человека.

## **Демонстрация**

Многообразие моллюсков и их раковин

## **Практическая работа**

3. Изучение строения раковин моллюсков.

## **7. Тип Иглокожие (1час)**

Тип Иглокожие: многообразие, среда обитания, образ жизни и поведение; биологические и экологические особенности; значение в природе и жизни человека.

## **Демонстрация**

Морские звезды и другие иглокожие.

## **8. Тип Членистоногие (10 час)**

Общая характеристика типа Членистоногих. Среды жизни. Инстинкты. *Происхождение членистоногих.*

Класс Ракообразные. Особенности строения и жизнедеятельности ракообразных, их значение в природе и жизни человека. Охрана Ракообразных.

Класс Паукообразные. Особенности строения и жизнедеятельности паукообразных, их значение в природе и жизни человека. Клещи – переносчики возбудителей заболеваний животных и человека. Меры профилактики.

Класс Насекомые. Особенности строения и жизнедеятельности насекомых. Значение насекомых в природе и сельскохозяйственной деятельности человека. Насекомые – вредители. *Меры по сокращению численности насекомых-вредителей. Насекомые, снижающие численность вредителей растений.* Насекомые – переносчики возбудителей и паразиты человека и домашних животных. Одомашненные насекомые: медоносная пчела и тутовый шелкопряд.

## **Практические работы**

4. Изучение внешнего строения насекомого.

5. Изучение типов развития насекомых.

## **9. Тип Хордовые (22 час)**

Общая характеристика типа Хордовых. Подтип Бесчерепные. Ланцетник. Подтип Черепные или Позвоночные. Общая характеристика рыб. Места обитания и внешнее строение рыб. Особенности внутреннего строения и процессов жизнедеятельности у рыб в связи с водным образом жизни.

Размножение и развитие и миграция рыб в природе. Основные систематические группы рыб. Значение рыб в природе и жизни человека. Хозяйственное значение рыб, рыбоводство и охрана рыбных запасов.

Класс Земноводные. Общая характеристика класса Земноводные. Места обитания и распространение земноводных. Особенности внешнего строения в связи с образом жизни. Внутреннее строение земноводных. Размножение и развитие земноводных. *Происхождение земноводных*. Многообразие современных земноводных и их охрана. Значение земноводных в природе и жизни человека.

Класс Пресмыкающиеся. Общая характеристика класса Пресмыкающиеся. Места обитания, особенности внешнего и внутреннего строения Пресмыкающихся. Размножение пресмыкающихся. *Происхождение* и многообразие древних пресмыкающихся. Значение пресмыкающихся в природе и жизни человека.

Класс Птицы. Общая характеристика класса Птицы. Места обитания и особенности внешнего строения птиц. Особенности внутреннего строения и жизнедеятельности птиц. Размножение и развитие птиц. Сальмонеллез – опасное заболевание, передающееся через яйца птиц. *Сезонные явления в жизни птиц. Экологические группы птиц*. Происхождение птиц. Значение птиц в природе и жизни человека. Охрана птиц. Птицеводство. *Домашние птицы, приемы выращивания и ухода за птицами*.

Класс Млекопитающие. Общая характеристика класса Млекопитающие. Среды жизни млекопитающих. Особенности внешнего строения, скелета и мускулатуры млекопитающих. Органы полости тела. Нервная система и поведение млекопитающих, *рассудочное поведение*. Размножение и развитие млекопитающих. Происхождение млекопитающих Многообразие млекопитающих. Млекопитающие – переносчики возбудителей опасных заболеваний. Меры борьбы с грызунами. Меры предосторожности и первая помощь при укусах животных. Профилактика бешенства. Экологические группы млекопитающих. Сезонные явления в жизни млекопитающих. Их охрана. Виды и важнейшие породы домашних млекопитающих. Приемы выращивания и ухода за домашними млекопитающими. *Многообразие птиц и млекопитающих родного края*.

#### **Практические работы**

6. Изучение строения позвоночного животного;
7. Изучение внешнего строения и передвижения рыб;
8. Изучение внешнего строения и перьевого покрова птиц;
9. Изучение внешнего строения, скелета и зубной системы млекопитающих.

#### **10. Эволюция строения и функций органов и их систем у животных (9 часов)**

Покровы тела. Опорно-двигательная система и способы передвижения. Полости тела. Органы дыхания и газообмен. Органы пищеварения. Обмен веществ и превращение энергии. Кровеносная система. Кровь. Органы выделения.

Органы чувств, нервная система, инстинкт, рефлекс. Регуляция деятельности организма.

#### **Демонстрация**

Влажные препараты, скелеты, модели и муляжи.

#### **11. Индивидуальное развитие животных (3 часа)**

Продление рода. Органы размножения. Способы размножения животных. Оплодотворение. Развитие животных с превращением и без. Периодизация и продолжительность жизни животных.

#### **12. Развитие и закономерности размещения животных на Земле (3 часа)**

Доказательства эволюции: сравнительно-анатомические, эмбриологические, палеонтологические. Ч. Дарвин о причинах эволюции животного мира. Усложнение строения животных и разнообразие видов как результат эволюции. Ареалы обитания. Миграции. Закономерности размещения животных.

#### **13. Биоценозы (3 часа)**

Естественные и искусственные биоценозы (водоем, луг, степь, тундра, лес, населенный пункт). Факторы среды и их влияние на биоценозы. Цепи питания, поток энергии. Взаимосвязь компонентов биоценоза и их приспособленность друг к другу.

#### **14. Животный мир и хозяйственная деятельность человека (4 часа)**

Влияние деятельности человека на животных. Промысел животных.

Одомашнивание. Разведение, основы содержания и селекции сельскохозяйственных животных.  
Охрана животного мира: законы, система мониторинга, охраняемые территории. Красная книга.  
Рациональное использование животных.

**Примерный список экскурсий по разделу «Живые организмы»:**

1. Многообразие животных;
2. Осенние (зимние, весенние) явления в жизни животных;
3. Разнообразие и роль членистоногих в природе родного края;
4. Разнообразие птиц и млекопитающих местности проживания (экскурсия в природу, зоопарк или музей).

**8 класс**  
**(70 час, 2 часа в неделю)**

**1. Введение в науки о человеке (5 час)**

Значение знаний об особенностях строения и жизнедеятельности организма человека для самопознания и сохранения здоровья. Комплекс наук, изучающих организм человека. Научные методы изучения человеческого организма (наблюдение, измерение, эксперимент). Место человека в системе животного мира. Сходства и отличия человека и животных. Особенности человека как социального существа. Происхождение современного человека. Расы.

**Демонстрация**

Модель «Происхождение человека». Модели остатков древней культуры человека

**2. Общие свойства организма человека (4 час)**

Клетка – основа строения, жизнедеятельности и развития организмов. Строение, химический состав, жизненные свойства. Ткани, органы и системы органов организма человека, их строение и функции. Организм человека как биосистема. Внутренняя среда организма (кровь, лимфа, тканевая жидкость). Рефлекторная регуляция органов и систем организма.

**Практическая работа**

1. Выявление особенностей строения клеток разных тканей;

**3. Опора и движение (7час)**

Опорно-двигательная система: состав, строение, функции. Кость: состав, строение, рост. Соединение костей. Скелет человека. Особенности скелета человека, связанные с прямохождением и трудовой деятельностью. Влияние факторов окружающей среды и образа жизни на развитие скелета. Мышцы и их функции. Значение физических упражнений для правильного формирования скелета и мышц. Гиподинамия. Профилактика травматизма. Первая помощь при травмах опорно-двигательного аппарата.

**Демонстрация**

Скелет и муляжи торса человека, черепа, костей конечностей, позвонков. Приемы оказания первой помощи при травмах.

**Практическая работа**

2. *Выявление особенностей строения позвонков;*
3. Выявление нарушения осанки и наличия плоскостопия; Утомление при статической и динамической работе.

**4. Кровь и кровообращение (9час)**

Функции крови и лимфы. Поддержание постоянства внутренней среды. *Гомеостаз.* Состав крови. Форменные элементы крови: эритроциты, лейкоциты, тромбоциты. Группы крови. Резус-фактор. Переливание крови. Свертывание крови. Лейкоциты, их роль в защите организма. Иммуитет, факторы, влияющие на иммуитет. *Значение работ Л. Пастера и И.И. Мечникова в области иммуитета.* Роль прививок в борьбе с инфекционными заболеваниями. Кровеносная и лимфатическая системы: состав, строение, функции. Строение сосудов. Движение крови по сосудам. Строение и работа сердца. Сердечный цикл. Пульс. Давление крови. *Движение лимфы по сосудам.* Гигиена сердечно-сосудистой системы. Профилактика сердечно-сосудистых заболеваний. Кровотечение. Виды кровотечений, приемы оказания первой помощи при кровотечениях.

**Демонстрация**



Модели сердца и торса человека. Приемы измерения артериального давления по методу Короткова. Приемы остановки кровотоков.

#### **Практическая работа**

4. Сравнение микроскопического строения крови человека и лягушки;
5. Подсчет пульса в разных условиях. *Измерение артериального давления.*

#### **5. Дыхание (4час)**

Дыхательная система: состав, строение, функции. Этапы дыхания. Лёгочные объемы. Газообмен в легких и тканях. Регуляция дыхания. Гигиена дыхания. Чистота атмосферного воздуха как фактор здоровья. Вред табакокурения. Предупреждение распространения инфекционных заболеваний и соблюдение мер профилактики для защиты собственного организма. Первая помощь при остановке дыхания, спасении утопающего, отравлении угарным газом.

#### **Демонстрация**

Модель гортани. Модель, поясняющая механизм вдоха и выдоха.

Измерение жизненной емкости легких. Приемы искусственного дыхания.

#### **Практическая работа**

6. *Измерение жизненной емкости легких. Дыхательные движения.*

#### **6. Пищеварение (6час)**

Питание. Пищеварение. Пищеварительная система: состав, строение, функции. Ферменты. Обработка пищи в ротовой полости. Зубы и уход за ними. Слюна и слюнные железы. Глотание. Роль ферментов в пищеварении. Пищеварение в желудке. Желудочный сок. Аппетит. Пищеварение в тонком кишечнике. Роль печени и поджелудочной железы в пищеварении. Всасывание питательных веществ. Особенности пищеварения в толстом кишечнике. Вклад Павлова И. П. в изучение пищеварения. Гигиена питания, предотвращение желудочно-кишечных заболеваний. Профилактика отравлений и гепатита.

#### **Демонстрация**

Торс человека.

#### **7. Обмен веществ и энергии (5час)**

Обмен веществ и превращение энергии. Две стороны обмена веществ и энергии. Обмен органических и неорганических веществ. Витамины. Проявление гиповитаминозов и авитаминозов, и меры их предупреждения. Энергетический обмен и питание. Пищевые рационы. Нормы питания. Регуляция обмена веществ. Поддержание температуры тела. *Терморегуляция при разных условиях среды.* Покровы тела. Уход за кожей, волосами, ногтями. Роль кожи в процессах терморегуляции. Приемы оказания первой помощи при травмах, ожогах, обморожениях и их профилактика.

#### **Демонстрация**

Рельефная таблица «Строение кожи».

#### **8. Выделение (2час)**

Мочевыделительная система: состав, строение, функции. Процесс образования и выделения мочи, его регуляция. Заболевания органов мочевыделительной системы и их предупреждение. Мочеполовые инфекции, меры их предупреждения для сохранения здоровья.

#### **Демонстрация**

Модель почки. Рельефная таблица «Органы выделения».

#### **9. Нейрогуморальная регуляция функций организма (9час)**

Регуляция функций организма, способы регуляции. Механизмы регуляции функций. Нервная система. Характеристика нервной системы: центральная и периферическая, соматическая и вегетативная. Нервы, нервные волокна и нервные узлы. Рефлекторный принцип работы нервной системы. Рефлекторная дуга. Спинной мозг. Головной мозг. Большие полушария головного мозга. *Особенности развития головного мозга человека и его функциональная асимметрия.* Нарушения деятельности нервной системы и их предупреждение.

Железы и их классификация. Эндокринная система. Гормоны, их роль в регуляции физиологических функций организма. Железы внутренней секреции: гипофиз, *этифиз*, щитовидная железа, надпочечники. Железы смешанной секреции: поджелудочная и половые железы. Регуляция функций эндокринных желез.

#### **Демонстрация**

Модель головного мозга человека. Модель гортани с щитовидной железой. Модель почек с надпочечниками.

### **Практическая работа**

7. Изучение строения головного мозга;

### **10. Сенсорные системы (анализаторы) (5час)**

Органы чувств и их значение в жизни человека. Сенсорные системы, их строение и функции. Глаз и зрение. Оптическая система глаза. Сетчатка. Зрительные рецепторы: палочки и колбочки. Нарушения зрения и их предупреждение. Ухо и слух. Строение и функции органа слуха. Гигиена слуха. Органы равновесия, мышечного чувства, осязания, обоняния и вкуса. Взаимодействие сенсорных систем. Влияние экологических факторов на органы чувств.

#### **Демонстрация**

Модели глаза и уха.

### **Практическая работа**

8. Изучение строения и работы органа зрения.

### **11. Высшая нервная деятельность (5час)**

Психология поведения человека. Высшая нервная деятельность человека, *работы И. М. Сеченова, И. П. Павлова, А. А. Ухтомского и П. К. Анохина*. Безусловные и условные рефлексы, их значение. Познавательная деятельность мозга. Эмоции, память, мышление, речь. Сон и бодрствование. Значение сна. Предупреждение нарушений сна. Особенности психики человека: осмысленность восприятия, словесно-логическое мышление, способность к накоплению и передаче из поколения в поколение информации. Индивидуальные особенности личности: способности, темперамент, характер, одаренность. Цели и мотивы деятельности. *Значение интеллектуальных, творческих и эстетических потребностей*. Роль обучения и воспитания в развитии психики и поведения человека.

#### **Демонстрация**

Безусловные и условные рефлексы человека (по методу речевого подкрепления). Двойственные изображения. Иллюзии установки. Выполнение тестов на наблюдательность и внимание, логическую и механическую память, консерватизм мышления и пр.

### **12. Размножение и развитие (4час)**

Половая система: состав, строение, функции. Оплодотворение и внутриутробное развитие. *Роды*. Рост и развитие ребенка. Половое созревание. Наследование признаков у человека. Наследственные болезни, их причины и предупреждение. Роль генетических знаний в планировании семьи. Забота о репродуктивном здоровье. Инфекции, передающиеся половым путем и их профилактика. ВИЧ, профилактика СПИДа.

### **13. Здоровье человека и его охрана (5час)**

Здоровье человека. Соблюдение санитарно-гигиенических норм и правил здорового образа жизни. Укрепление здоровья: аутотренинг, закаливание, двигательная активность, сбалансированное питание. Влияние физических упражнений на органы и системы органов. Защитно-приспособительные реакции организма. Факторы, нарушающие здоровье (гиподинамия, курение, употребление алкоголя, несбалансированное питание, стресс). Человек и окружающая среда. *Значение окружающей среды как источника веществ и энергии. Социальная и природная среда, адаптации к ним. Краткая характеристика основных форм труда. Рациональная организация труда и отдыха*. Соблюдение правил поведения в окружающей среде, в опасных и чрезвычайных ситуациях, как основа безопасности собственной жизни. Зависимость здоровья человека от состояния окружающей среды. Культура отношения к собственному здоровью и здоровью окружающих.

## **9 класс (68 часов, 2 часа в неделю) Общие биологические закономерности**

### **1. Биология как наука (4 час)**

Научные методы изучения, применяемые в биологии: наблюдение, описание, эксперимент. Гипотеза, модель, теория, их значение и использование в повседневной жизни. Биологические науки. Роль биологии в формировании естественнонаучной картины мира. *Современные направления в биологии (геном человека, биоэнергетика, нанобиология и др.)*. Основные признаки

живого. Уровни организации живой природы. *Живые природные объекты как система. Классификация живых природных объектов.*

## **2. Молекулярный уровень (9 часов)**

Особенности химического состава живых организмов: неорганические и органические вещества, их роль в организме. Состав, строение и функции органических веществ, входящих в состав живого: углеводы, липиды, белки, нуклеиновые кислоты, АТФ и другие органические соединения. Биологические катализаторы.

## **3. Клеточный уровень. Клетка. (14 час)**

Клеточная теория. Клеточное строение организмов как доказательство их родства, единства живой природы. Строение клетки: клеточная оболочка, плазматическая мембрана, цитоплазма, ядро, органоиды. Клеточное строение организмов. Многообразие клеток. Обмен веществ и превращение энергии в клетке. Энергетический обмен в клетке. Хромосомы и гены. Нарушения в строении и функционировании клеток – одна из причин заболевания организма. Деление клетки – основа размножения, роста и развития организмов.

### **Практическая работа**

1. Изучение клеток и тканей растений и животных на готовых микропрепаратах.

## **4. Организменный уровень. Организм. (15 часов)**

Одноклеточные и многоклеточные организмы. Клеточные и неклеточные формы жизни. Вирусы. Обмен веществ и превращение энергии в клетке. *Питание, дыхание, транспорт веществ, удаление продуктов обмена, координация и регуляция функций, движение и опора у растений и животных.* Рост и развитие организмов. Размножение. Бесполое и половое размножение. Половые клетки. Оплодотворение. Наследственность и изменчивость – свойства организмов. Наследственная и ненаследственная изменчивость. Индивидуальное развитие организмов. Биогенетический закон. Основные закономерности передачи наследственной информации.

### **Практическая работа**

2. Выявление изменчивости организмов.

## **5. Популяционно-видовой уровень. Вид. (14 часов)**

Вид, признаки вида. Вид как основная систематическая категория живого. Популяция как форма существования вида в природе. Популяция как единица эволюции. Ч. Дарвин – основоположник учения об эволюции. Основные движущие силы эволюции в природе: наследственная изменчивость, борьба за существование, естественный отбор. Результаты эволюции: многообразие видов, приспособленность организмов к среде обитания. *Усложнение растений и животных в процессе эволюции. Происхождение основных систематических групп растений и животных.* Применение знаний о наследственности, изменчивости и искусственном отборе при выведении новых пород животных, сортов растений и штаммов микроорганизмов. Образование видов — микроэволюция. Макроэволюция. Искусственный отбор. Селекция.

## **6. Экосистемный уровень. Экосистемы. (6 часов)**

Экология, экологические факторы, их влияние на организмы. Экосистемная организация живой природы. Экосистема, ее основные компоненты. Структура экосистемы. Пищевые связи в экосистеме. Взаимодействие разных видов в экосистеме (конкуренция, хищничество, симбиоз, паразитизм). Естественная экосистема (биогеоценоз). Агроэкосистема (агроценоз) как искусственное сообщество организмов. *Круговорот веществ и поток энергии в биогеоценозах.*

### **Практическая работа**

3. Выявление приспособлений у организмов к среде обитания (на конкретных примерах).

## **7. Биосферный уровень (8 часов)**

Биосфера – глобальная экосистема. В.И. Вернадский – основоположник учения о биосфере. Структура биосферы. Распространение и роль живого вещества в биосфере. *Ноосфера. Краткая история эволюции биосферы.* Значение охраны биосферы для сохранения жизни на Земле. Биологическое разнообразие как основа устойчивости биосферы. Современные экологические проблемы, их влияние на собственную жизнь и жизнь окружающих людей. Последствия деятельности человека в экосистемах. Влияние собственных поступков на живые организмы и экосистемы. Возникновение и развитие жизни. Взгляды, гипотезы и теории о происхождении

жизни. Краткая история развития органического мира.

**Примерный список экскурсий по разделу**

**«Общебиологические закономерности»:**

1. Изучение и описание экосистемы своей местности.
2. Многообразие организмов (на примере парка или природного участка).
3. Естественный отбор - движущая сила эволюции.

**ТЕМАТИЧЕСКОЕ ПЛАНИРОВАНИЕ С ОПРЕДЕЛЕНИЕМ ОСНОВНЫХ ВИДОВ  
УЧЕБНОЙ ДЕЯТЕЛЬНОСТИ**

5 класс

Тема	Содержание	Кол-во часов	Основные виды учебной деятельности
<b>РАЗДЕЛ 1. ЖИВЫЕ ОРГАНИЗМЫ (140 час)</b>			
<b>Бактерии. Грибы. Растения (35 часа)</b>			
1. Биология – наука о живых организмах	Биология как наука. Методы изучения живых организмов. Роль биологии в познании окружающего мира и практической деятельности людей. Соблюдение правил поведения в окружающей среде. Бережное отношение к природе. Охрана биологических объектов. Правила работы в кабинете биологии, с биологическими приборами и инструментами. Свойства живых организмов их проявление у растений, животных, грибов и бактерий. Клеточные и неклеточные формы жизни. Организм. Классификация организмов. Одноклеточные и многоклеточные организмы. Царства живой природы	5 ч	<ul style="list-style-type: none"> <li>• раскрывать роль биологии в практической деятельности людей; роль различных организмов в жизни человека;</li> <li>• использовать методы биологической науки: наблюдать и описывать биологические объекты и процессы; ставить биологические эксперименты и объяснять их результаты;</li> <li>• знать и аргументировать основные правила поведения в природе;</li> <li>• анализировать и оценивать последствия деятельности человека в природе;</li> <li>• знать и соблюдать правила работы в кабинете биологии.</li> </ul> <p><b>Ученик получит возможность научиться:</b></p> <ul style="list-style-type: none"> <li>• работать в группе сверстников при решении познавательных задач связанных с изучением особенностей строения и жизнедеятельности растений, животных, грибов и бактерий, планировать совместную деятельность, учитывать мнение окружающих и адекватно оценивать собственный вклад в деятельность группы.</li> </ul>
2. Клеточное строение организмов	<u>Устройство увеличительных приборов.</u> Клетка – основа строения и жизнедеятельности организмов. <i>История изучения клетки. Методы изучения клетки.</i> Строение и жизнедеятельность клетки. Бактериальная клетка. Животная клетка. Растительная клетка. <i>Ткани организмов.</i> <b>Практические работы</b> 1. Изучение устройства увеличительных приборов и правил работы с ними; 2. Приготовление микропрепарата кожицы чешуи лука (мякоти плода томата);	10	<ul style="list-style-type: none"> <li>• выделять существенные признаки биологических объектов (клеток и организмов растений, животных, грибов, бактерий) и процессов, характерных для живых организмов;</li> <li>• различать по внешнему виду, схемам и описаниям реальные биологические объекты или их изображения, выявлять отличительные признаки биологических объектов;</li> <li>• сравнивать биологические объекты (растения, животные, бактерии, грибы), процессы жизнедеятельности; делать выводы и умозаключения на основе сравнения;</li> <li>• устанавливать взаимосвязи между особенностями строения и функциями клеток и тканей, органов и систем органов;</li> </ul>
3. Царство Бактерии	Бактерии, их строение и жизнедеятельность. Роль бактерий в природе, жизни	2	<ul style="list-style-type: none"> <li>• выделять существенные признаки биологических объектов (клеток и организмов растений, животных, грибов,</li> </ul>

	<p>человека. Меры профилактики заболеваний, вызываемых бактериями. <i>Значение работ Р. Коха и Л. Пастера.</i></p>	<p>бактерий) и процессов, характерных для живых организмов;</p> <ul style="list-style-type: none"> <li>• аргументировать, приводить доказательства родства различных таксонов растений, животных, грибов и бактерий;</li> <li>• аргументировать, приводить доказательства различий растений, животных, грибов и бактерий;</li> <li>• осуществлять классификацию биологических объектов (растений, животных, бактерий, грибов) на основе определения их принадлежности к определённой систематической группе;</li> <li>• сравнивать биологические объекты (растения, животные, бактерии, грибы), процессы жизнедеятельности; делать выводы и умозаключения на основе сравнения;</li> </ul> <p><b>Ученик получит возможность научиться:</b></p> <ul style="list-style-type: none"> <li>• находить информацию о бактериях в научно-популярной литературе, биологических словарях, справочниках, Интернет ресурсе, анализировать и оценивать ее, переводить из одной формы в другую;</li> <li>• работать в группе сверстников при решении познавательных задач связанных с изучением особенностей строения и жизнедеятельности бактерий, планировать совместную деятельность, учитывать мнение окружающих и адекватно оценивать собственный вклад в деятельность группы.</li> </ul>
<p>4. Царство Грибы</p>	<p>Отличительные особенности грибов. Многообразие грибов. Роль грибов в природе, жизни человека. <u>Шляпочные грибы</u>. Грибы-паразиты. Съедобные и ядовитые грибы. <u>Правила сбора съедобных грибов и их охрана</u>. Первая помощь при отравлении грибами. Меры профилактики заболеваний, вызываемых грибами. <b>Практическая работа 3.</b> Изучение строения плесневых грибов.</p>	<p><b>5</b></p> <ul style="list-style-type: none"> <li>• выделять существенные признаки биологических объектов (клеток и организмов растений, животных, грибов, бактерий) и процессов, характерных для живых организмов;</li> <li>• аргументировать, приводить доказательства родства различных таксонов растений, животных, грибов и бактерий;</li> <li>• аргументировать, приводить доказательства различий растений, животных, грибов и бактерий;</li> <li>• осуществлять классификацию биологических объектов (растений, животных, бактерий, грибов) на основе определения их принадлежности к определённой систематической группе;</li> <li>• раскрывать роль биологии в практической деятельности людей; роль различных организмов в жизни человека;</li> <li>• различать по внешнему виду, схемам и описаниям реальные биологические</li> </ul>

		<p>объекты или их изображения, выявлять отличительные признаки биологических объектов;</p> <ul style="list-style-type: none"> <li>• сравнивать биологические объекты (растения, животные, бактерии, грибы), процессы жизнедеятельности; делать выводы и умозаключения на основе сравнения;</li> <li>• знать и аргументировать основные правила поведения в природе;</li> </ul> <p><b>Ученик получит возможность научиться:</b></p> <ul style="list-style-type: none"> <li>• находить информацию о грибах в научно-популярной литературе, биологических словарях, справочниках, Интернет ресурсе, анализировать и оценивать ее, переводить из одной формы в другую;</li> <li>• использовать приемы оказания первой помощи при отравлении ядовитыми грибами;</li> <li>• работать в группе сверстников при решении познавательных задач связанных с изучением особенностей строения и жизнедеятельности грибов, планировать совместную деятельность, учитывать мнение окружающих и адекватно оценивать собственный вклад в деятельность группы.</li> </ul>
5. Царство Растения	<p>Ботаника – наука о растениях. Многообразие и значение растений в природе и жизни человека. Общее знакомство с цветковыми растениями. Растительные ткани и органы растений. Вегетативные и генеративные органы. Жизненные формы растений. Растение – целостный организм (биосистема).</p> <p><b>Практическая работа</b></p> <p>4. Изучение органов цветкового растения;</p>	<p><b>5</b></p> <ul style="list-style-type: none"> <li>• выделять существенные признаки биологических объектов (клеток и организмов растений, животных, грибов, бактерий) и процессов, характерных для живых организмов;</li> <li>• аргументировать, приводить доказательства различий растений, животных, грибов и бактерий;</li> <li>• осуществлять классификацию биологических объектов (растений, животных, бактерий, грибов) на основе определения их принадлежности к определённой систематической группе;</li> <li>• знать и аргументировать основные правила поведения в природе;</li> </ul> <p><b>Ученик получит возможность научиться:</b></p> <ul style="list-style-type: none"> <li>• находить информацию о растениях в научно-популярной литературе, биологических словарях, справочниках, Интернет ресурсе, анализировать и оценивать ее, переводить из одной формы в другую;</li> <li>• использовать приемы оказания первой помощи при отравлении ядовитыми растениями;</li> <li>• работать в группе сверстников при решении познавательных задач</li> </ul>

			связанных с изучением особенностей строения и жизнедеятельности растений, планировать совместную деятельность, учитывать мнение окружающих и адекватно оценивать собственный вклад в деятельность группы.
6. Многообразие растений	<p>Классификация растений. Водоросли – низшие растения. Многообразие водорослей. Лишайники, их роль в природе и жизни человека. Отдел Моховидные, отличительные особенности и многообразие. Папоротникообразные, отличительные особенности и многообразие. Отдел Голосеменные, отличительные особенности и многообразие. Отдел Покрытосеменные (Цветковые), отличительные особенности. Условия обитания растений. Среды обитания растений. Сезонные явления в жизни растений.</p> <p><b>Практические работы</b></p> <p>5. Изучение строения водорослей;</p> <p>6. Изучение внешнего строения мхов (на местных видах);</p> <p>7. Изучение внешнего строения папоротника (хвоща);</p> <p>8. Изучение внешнего строения хвои, шишек и семян голосеменных растений;</p> <p>9. Изучение внешнего строения покрытосеменных растений.</p>	8	<ul style="list-style-type: none"> <li>• выделять существенные признаки биологических объектов (клеток и организмов растений, животных, грибов, бактерий) и процессов, характерных для живых организмов;</li> <li>• аргументировать, приводить доказательства родства различных таксонов растений, животных, грибов и бактерий;</li> <li>• осуществлять классификацию биологических объектов (растений, животных, бактерий, грибов) на основе определения их принадлежности к определённой систематической группе;</li> <li>• различать по внешнему виду, схемам и описаниям реальные биологические объекты или их изображения, выявлять отличительные признаки биологических объектов;</li> <li>• объяснять общность происхождения и эволюции систематических групп растений и животных на примерах сопоставления биологических объектов;</li> <li>• знать и аргументировать основные правила поведения в природе;</li> </ul> <p><b>Ученик получит возможность научиться:</b></p> <ul style="list-style-type: none"> <li>• ориентироваться в системе моральных норм и ценностей по отношению к объектам живой природы (признание высокой ценности жизни во всех ее проявлениях, экологическое сознание, эмоционально-ценностное отношение к объектам живой природы);</li> <li>осознанно использовать знания основных правил поведения в природе; выбирать целевые и смысловые установки в своих действиях и поступках по отношению к живой природе.</li> </ul>
<b>Итого</b>		<b>35</b>	

**6 класс**

Тема	Содержание	Кол-во часов	Основные виды учебной деятельности
------	------------	--------------	------------------------------------



<p>1. Органы цветкового растения Микроскопическое строение растений</p>	<p>Семя. Строение семени. Корень. Зоны корня. Виды корней. Корневые системы. Значение корня. Видоизменения корней. Побег. Генеративные и вегетативные побеги. Строение побега. Разнообразие и значение побегов. Видоизмененные побеги. Почки. Вегетативные и генеративные почки. Строение листа. Листорасположение. Жилкование листа. Стебель. Строение и значение стебля. Строение и значение цветка. Соцветия. Опыление. Виды опыления. Строение и значение плода. Многообразие плодов. Распространение плодов Разнообразие растительных клеток. Ткани растений. Микроскопическое строение корня. Корневой волосок. Микроскопическое строение стебля. Микроскопическое строение листа. <b>Практические работы</b> 1. Изучение органов цветкового растения; 2. Изучение строения семян однодольных и двудольных растений;</p>	<p>13</p>	<ul style="list-style-type: none"> <li>• выделять существенные признаки биологических объектов (клеток и организмов растений, животных, грибов, бактерий) и процессов, характерных для живых организмов;</li> <li>• раскрывать роль биологии в практической деятельности людей; роль различных организмов в жизни человека;</li> <li>• выявлять примеры и раскрывать сущность приспособленности организмов к среде обитания;</li> <li>• различать по внешнему виду, схемам и описаниям реальные биологические объекты или их изображения, выявлять отличительные признаки биологических объектов;</li> <li>• использовать методы биологической науки: наблюдать и описывать биологические объекты и процессы; ставить биологические эксперименты и объяснять их результаты;</li> <li>• знать и аргументировать основные правила поведения в природе;</li> <li>• анализировать и оценивать последствия деятельности человека в природе;</li> <li>• знать и соблюдать правила работы в кабинете биологии.</li> </ul> <p><b>Ученик получит возможность научиться:</b></p> <ul style="list-style-type: none"> <li>• находить информацию о роли растений в природе и жизни человека в научно-популярной литературе, биологических словарях, справочниках, Интернет ресурсе;</li> <li>• создавать собственные письменные и устные сообщения о растениях, на основе нескольких источников информации, сопровождать выступление</li> </ul>
---	--	-----------	--

			презентацией, учитывая особенности аудитории сверстников.
2. Жизнедеятельность цветковых растений	<p>Процессы жизнедеятельности растений: обмен веществ и превращение энергии, почвенное питание и воздушное питание (фотосинтез), дыхание, удаление конечных продуктов обмена веществ, транспорт веществ. Движения. Рост, развитие и размножение растений. Половое размножение растений. <i>Оплодотворение у цветковых растений.</i> Вегетативное размножение растений. Приемы выращивания и размножения растений и ухода за ними. Регуляция процессов жизнедеятельности. Космическая роль зеленых растений.</p> <p><b>Практические работы</b></p> <p>3. <i>Выявление передвижения воды и минеральных веществ в растении;</i></p> <p>4. Вегетативное размножение комнатных растений;</p>	<b>10</b>	<ul style="list-style-type: none"> <li>• выделять существенные признаки биологических объектов (клеток и организмов растений, животных, грибов, бактерий) и процессов, характерных для живых организмов;</li> <li>• раскрывать роль биологии в практической деятельности людей; роль различных организмов в жизни человека;</li> <li>• выявлять примеры и раскрывать сущность приспособленности организмов к среде обитания;</li> <li>• различать по внешнему виду, схемам и описаниям реальные биологические объекты или их изображения, выявлять отличительные признаки биологических объектов;</li> <li>• устанавливать взаимосвязи между особенностями строения и функциями клеток и тканей, органов и систем органов;</li> <li>• использовать методы биологической науки: наблюдать и описывать биологические объекты и процессы; ставить биологические эксперименты и объяснять их результаты;</li> <li>• знать и аргументировать основные правила поведения в природе;</li> <li>• анализировать и</li> </ul>

			<p>оценивать последствия деятельности человека в природе;</p> <ul style="list-style-type: none"> <li>описывать и использовать приемы выращивания и размножения культурных растений ухода за ними;</li> </ul> <p><b>Ученик получит возможность научиться:</b></p> <ul style="list-style-type: none"> <li>находить информацию о растениях в научно-популярной литературе, биологических словарях, справочниках, Интернет ресурсе, переводить из одной формы в другую;</li> <li>использовать приемы размножения и выращивания культурных растений;</li> <li>создавать собственные письменные и устные сообщения о растениях;</li> <li>работать в группе сверстников при решении познавательных задач связанных с изучением особенностей строения и жизнедеятельности</li> </ul>
3. Многообразие растений	<p>Принципы классификации. Знакомство с <u>классификацией цветковых растений</u>. <u>Классы Однодольные и Двудольные</u>. <u>Класс Двудольные растения</u>. <u>Морфологическая характеристика 3—4 семейств (с учетом местных условий)</u>. <u>Класс Однодольные растения</u>. <u>Морфологическая характеристика злаков и лилейных</u>. <u>Важнейшие сельскохозяйственные растения, биологические основы их выращивания и народнохозяйственное значение</u>. Многообразие цветковых растений. Меры профилактики заболеваний, вызываемых растениями.</p> <p><b>Практические работы</b></p> <p>5. Определение признаков класса в строении растений.</p> <p>6. <i>Определение до рода или вида нескольких травянистых растений</i></p>	<b>8</b>	<ul style="list-style-type: none"> <li>выделять существенные признаки биологических объектов (клеток и организмов растений, животных, грибов, бактерий) и процессов, характерных для живых организмов;</li> <li>аргументировать, приводить доказательства родства различных таксонов растений, животных, грибов и бактерий;</li> <li>осуществлять классификацию биологических объектов (растений, животных, бактерий, грибов) на основе определения их принадлежности к определённой систематической группе;</li> <li>раскрывать роль биологии в практической деятельности людей; роль различных организмов в жизни человека;</li> </ul>

	<p><i>одного - двух семейств.</i></p>	<ul style="list-style-type: none"> <li>• объяснять общность происхождения и эволюции систематических групп растений и животных на примерах сопоставления биологических объектов;</li> <li>• выявлять примеры и раскрывать сущность приспособленности организмов к среде обитания;</li> <li>• различать по внешнему виду, схемам и описаниям реальные биологические объекты или их изображения, выявлять отличительные признаки биологических объектов;</li> <li>• анализировать и оценивать последствия деятельности человека в природе;</li> <li>• описывать и использовать приемы выращивания и размножения культурных растений и ухода за ними;</li> </ul> <p><b>Ученик получит возможность научиться:</b></p> <ul style="list-style-type: none"> <li>• находить информацию о растениях в научно-популярной литературе, биологических словарях, справочниках, Интернет ресурсе, анализировать и оценивать ее, переводить из одной формы в другую;</li> <li>• основам исследовательской и проектной деятельности по изучению организмов различных царств живой природы.</li> <li>• использовать приемы оказания первой помощи при отравлении ядовитыми растениями, работы с определителями растений;</li> <li>• ориентироваться в системе моральных норм и ценностей по отношению к объектам живой природы (признание высокой ценности жизни во всех ее проявлениях, экологическое сознание, эмоционально-ценностное отношение к объектам живой природы);</li> </ul>
--	---------------------------------------	--

			<ul style="list-style-type: none"> <li>• создавать собственные письменные и устные сообщения о растениях на основе нескольких источников информации, сопровождать выступление презентацией, учитывая особенности аудитории сверстников;</li> <li>• работать в группе сверстников при решении познавательных задач связанных с изучением особенностей строения и жизнедеятельности растений, планировать совместную деятельность, учитывать мнение окружающих и адекватно оценивать собственный вклад в деятельность группы.</li> </ul>
<p><b>4. Среда жизни.</b> Природные сообщества</p>	<p>Среда обитания. Факторы среды обитания. Места обитания. Приспособления организмов к жизни в наземно-воздушной среде. Приспособления организмов к жизни в водной среде. Приспособления организмов к жизни в почвенной среде. Приспособления организмов к жизни в организменной среде. <i>Растительный мир родного края. <u>Влияние деятельности человека на растительные сообщества и влияние природной среды на человека</u></i></p>	<b>4</b>	<ul style="list-style-type: none"> <li>• раскрывать роль биологии в практической деятельности людей; роль различных организмов в жизни человека;</li> <li>• выявлять примеры и раскрывать сущность приспособленности организмов к среде обитания;</li> <li>• знать и аргументировать основные правила поведения в природе;</li> <li>• анализировать и оценивать последствия деятельности человека в природе;</li> </ul> <p><b>Ученик получит возможность научиться:</b></p> <ul style="list-style-type: none"> <li>• находить информацию о природных сообществах в научно-популярной литературе, биологических словарях, справочниках, Интернет ресурсе, анализировать и оценивать ее, переводить из одной формы в другую;</li> <li>• ориентироваться в системе моральных норм и ценностей по отношению к объектам живой природы (признание высокой ценности жизни во всех ее проявлениях, экологическое сознание,</li> </ul>

			эмоционально-ценностное отношение к объектам живой природы); • осознанно использовать знания основных правил поведения в природе; выбирать целевые и смысловые установки в своих действиях и поступках по отношению к живой природе.
<b>Всего</b>		<b>35</b>	

**7 класс**

<b>Раздел</b>	<b>Содержание</b>	<b>Кол-во час</b>	<b>Характеристика основных видов деятельности ученика</b>
1. Царство Животные	<p>Многообразие и значение животных в природе и жизни человека. Зоология – наука о животных. Общее знакомство с животными. Животные ткани, органы и системы органов животных. <i>Организм животного как биосистема.</i> Среда обитания животных. Сезонные явления в жизни животных. Поведение животных (раздражимость, рефлексы и инстинкты). Разнообразие взаимоотношений животных в природе.</p>	4	<ul style="list-style-type: none"> <li>• выделять существенные признаки биологических объектов (клеток и организмов растений, животных, грибов, бактерий) и процессов, характерных для живых организмов;</li> <li>• аргументировать, приводить доказательства различий растений, животных, грибов и бактерий;</li> <li>• раскрывать роль биологии в практической деятельности людей; роль различных организмов в жизни человека;</li> <li>• выявлять примеры и раскрывать сущность приспособленности организмов к среде обитания;</li> <li>• знать и соблюдать правила работы в кабинете биологии.</li> </ul> <p><b>Ученик получит возможность научиться:</b></p> <ul style="list-style-type: none"> <li>• ориентироваться в системе моральных норм и ценностей по отношению к объектам живой природы (признание высокой ценности жизни во всех ее проявлениях, экологическое сознание, эмоционально-ценностное отношение к объектам живой природы);</li> <li>• осознанно использовать знания основных правил поведения в природе; выбирать целевые и смысловые установки в своих действиях и поступках по отношению к живой природе;</li> </ul>

			<ul style="list-style-type: none"> <li>• создавать собственные письменные и устные сообщения о сокращении численности животных, приспособленности животных к среде обитания на основе нескольких источников информации, сопровождать выступление презентацией, учитывая особенности аудитории сверстников.</li> </ul>
2.Одноклеточные животные Простейшие	или Общая характеристика простейших. <i>Происхождение простейших.</i> Значение простейших в природе и жизни человека. Пути заражения человека и животных паразитическими простейшими. Меры профилактики заболеваний, вызываемых одноклеточными животными <b>Практическая работа</b> 1. Изучение строения и передвижения одноклеточных животных .	2	<ul style="list-style-type: none"> <li>• выделять существенные признаки биологических объектов (клеток и организмов растений, животных, грибов, бактерий) и процессов, характерных для живых организмов;</li> <li>• раскрывать роль биологии в практической деятельности людей; роль различных организмов в жизни человека;</li> <li>• объяснять общность происхождения и эволюции систематических групп животных на примерах сопоставления биологических объектов;</li> <li>• выявлять примеры и раскрывать сущность приспособленности организмов к среде обитания;</li> </ul> <p><b>Ученик получит возможность научиться:</b></p> <ul style="list-style-type: none"> <li>• находить информацию о животных, биологических словарях, справочниках, Интернет ресурсе, анализировать и оценивать ее, переводить из одной формы в другую;</li> <li>• работать в группе сверстников при решении познавательных задач связанных с изучением особенностей строения и жизнедеятельности животных, планировать совместную деятельность, учитывать мнение окружающих и адекватно оценивать собственный вклад в деятельность группы.</li> </ul>
3.Тип Губки	<u>Тип Губки: многообразие, среда обитания, образ жизни; биологические и</u>	1	<ul style="list-style-type: none"> <li>• выделять существенные признаки биологических объектов (клеток и</li> </ul>

	<u>экологические особенности;</u> <u>значение в природе и жизни</u> <u>человека.</u>		организмов растений, животных, грибов, бактерий) и процессов, характерных для живых организмов; • раскрывать роль биологии в практической деятельности людей; роль различных организмов в жизни человека; • выявлять примеры и раскрывать сущность приспособленности организмов к среде обитания;
4. Тип Кишечнополостные	Многоклеточные животные. Общая характеристика типа Кишечнополостные. Регенерация. <i>Происхождение</i> и значение Кишечнополостных в природе и жизни человека.	2	• выделять существенные признаки биологических объектов (клеток и организмов растений, животных, грибов, бактерий) и процессов, характерных для живых организмов; • осуществлять классификацию биологических объектов (животных) на основе определения их принадлежности к определённой систематической группе; • раскрывать роль биологии в практической деятельности людей; роль различных организмов в жизни человека; <b>Ученик получит возможность научиться:</b> • ориентироваться в системе моральных норм и ценностей по отношению к объектам живой природы (признание высокой ценности жизни во всех ее проявлениях, экологическое сознание, эмоционально-ценностное отношение к объектам живой природы); • работать в группе сверстников при решении познавательных задач связанных с изучением особенностей строения и жизнедеятельности животных, планировать совместную деятельность, учитывать мнение окружающих и адекватно оценивать собственный вклад в деятельность группы.



<p>5. Черви</p>	<p>Общая характеристика червей. Типы червей: плоские, круглые, кольчатые. Свободноживущие и паразитические плоские и круглые черви. Пути заражения человека и животных паразитическими червями. Меры профилактики заражения. Борьба с червями-паразитами. Значение дождевых червей в почвообразовании. <i>Происхождение червей.</i> <b>Практическая работа</b> 2. Изучение внешнего строения дождевого червя, наблюдение за его передвижением и реакциями на раздражения.</p>	<p>4</p>	<ul style="list-style-type: none"> <li>• выделять существенные признаки биологических объектов (клеток и организмов растений, животных, грибов, бактерий) и процессов, характерных для живых организмов;</li> <li>• осуществлять классификацию биологических объектов (животных) на основе определения их принадлежности к определённой систематической группе;</li> <li>• раскрывать роль биологии в практической деятельности людей; роль различных организмов в жизни человека;</li> <li>• объяснять общность происхождения и эволюции систематических групп растений и животных на примерах сопоставления биологических объектов;</li> <li>• выявлять примеры и раскрывать сущность приспособленности организмов к среде обитания;</li> <li>• различать по внешнему виду, схемам и описаниям реальные биологические объекты или их изображения, выявлять отличительные признаки биологических объектов;</li> </ul>
<p>6. Тип Моллюски</p>	<p>Общая характеристика типа Моллюски. Многообразие Моллюсков. <i>Происхождение моллюсков и их значение в природе и жизни человека.</i> <b>Практическая работа</b> 3. Изучение строения раковин моллюсков</p>	<p>2</p>	<ul style="list-style-type: none"> <li>• выделять существенные признаки биологических объектов (клеток и организмов растений, животных, грибов, бактерий) и процессов, характерных для живых организмов;</li> <li>• осуществлять классификацию биологических объектов (животных) на основе определения их принадлежности к определённой систематической группе;</li> </ul> <p><b>Ученик получит возможность научиться:</b></p> <ul style="list-style-type: none"> <li>• находить информацию в научно-популярной</li> </ul>

			<p>литературе, Интернет ресурсе, анализировать и оценивать ее, переводить из одной формы в другую;</p> <ul style="list-style-type: none"> <li>• основам исследовательской и проектной деятельности по подготовке презентации учебного проекта о роли кольчатых червей в почвообразовании, включая умения формулировать задачи, представлять работу на защиту и защищать ее;</li> <li>• работать в группе сверстников при решении познавательных задач связанных с изучением особенностей строения и жизнедеятельности животных, планировать совместную деятельность, учитывать мнение окружающих и адекватно оценивать собственный вклад в деятельность группы.</li> </ul>
7. Тип Иглокожие.	<p><u>Иглокожие. Многообразие, среда обитания, образ жизни и поведение. Биологические и _____ экологические особенности. Значение в природе и жизни человека.</u>  <u>Демонстрация</u>  <u>Морские звезды и другие иглокожие.</u>  <u>Видеофильм.</u></p>	1	<ul style="list-style-type: none"> <li>• выделять существенные признаки биологических объектов (клеток и организмов растений, животных, грибов, бактерий) и процессов, характерных для живых организмов;</li> <li>• раскрывать роль биологии в практической деятельности людей; роль различных организмов в жизни человека;</li> <li>• объяснять общность происхождения и эволюции систематических групп растений и животных на примерах сопоставления биологических объектов;</li> <li>• выявлять примеры и раскрывать сущность приспособленности организмов к среде обитания;</li> </ul>
8. Тип Членистоногие	<p>Общая характеристика типа Членистоногих. Среды жизни. Инстинкты.  <i>Происхождение членистоногих.</i>  Класс Ракообразные.  Особенности строения и жизнедеятельности ракообразных, их значение в</p>	10	<ul style="list-style-type: none"> <li>• выделять существенные признаки биологических объектов (клеток и организмов растений, животных, грибов, бактерий) и процессов, характерных для живых организмов;</li> <li>• аргументировать, приводить</li> </ul>

	<p>природе и жизни человека.  Охрана Ракообразных.  Класс Паукообразные.  Особенности строения и жизнедеятельности паукообразных, их значение в природе и жизни человека.  Клещи – переносчики возбудителей заболеваний животных и человека. Меры профилактики.  Класс Насекомые.  Особенности строения и жизнедеятельности насекомых. Значение насекомых в природе и сельскохозяйственной деятельности человека.  Насекомые – вредители.  <i>Меры по сокращению численности насекомых-вредителей. Насекомые, снижающие численность вредителей растений.</i>  Насекомые – переносчики возбудителей и паразиты человека и домашних животных. Одомашненные насекомые: медоносная пчела и тутовый шелкопряд.  <b>Практические работы</b>  4. Изучение внешнего строения насекомого.  5. Изучение типов развития насекомых.</p>	<p>доказательства родства различных таксонов животных;  • осуществлять классификацию биологических объектов (животных) на основе определения их принадлежности к определённой систематической группе;  • раскрывать роль биологии в практической деятельности людей; роль различных организмов в жизни человека;  • объяснять общность происхождения и эволюции систематических групп растений и животных на примерах сопоставления биологических объектов;  • выявлять примеры и раскрывать сущность приспособленности организмов к среде обитания;  • различать по внешнему виду, схемам и описаниям реальные биологические объекты или их изображения, выявлять отличительные признаки биологических объектов;  • сравнивать биологические объекты (животные), процессы жизнедеятельности; делать выводы и умозаключения на основе сравнения;  • знать и аргументировать основные правила поведения в природе;  <b>Ученик получит возможность научиться:</b>  • находить информацию о животных в научно-популярной литературе, биологических словарях, справочниках, Интернет ресурсе, анализировать и оценивать ее, переводить из одной формы в другую;  • основам исследовательской и проектной деятельности по изучению многообразия ракообразных и насекомых, включая умения формулировать задачи, представлять работу на</p>
--	---	--

			<p>защиту и защищать ее;</p> <ul style="list-style-type: none"> <li>• использовать приемы оказания первой помощи при укусах клещей, пауков, насекомых;</li> <li>• ориентироваться в системе моральных норм и ценностей по отношению к объектам живой природы (признание высокой ценности жизни во всех ее проявлениях, экологическое сознание, эмоционально-ценностное отношение к объектам живой природы);</li> <li>• осознанно использовать знания основных правил поведения в природе; выбирать целевые и смысловые установки в своих действиях и поступках по отношению к живой природе;</li> <li>• создавать собственные письменные и устные сообщения о животных на основе нескольких источников информации, сопровождать выступление презентацией, учитывая особенности аудитории сверстников;</li> <li>• работать в группе сверстников при решении познавательных задач связанных с изучением особенностей строения и жизнедеятельности животных, планировать совместную деятельность, учитывать мнение окружающих и адекватно оценивать собственный вклад в деятельность группы.</li> </ul>
9. Тип Хордовые	<p>Общая характеристика типа Хордовых. Подтип Бесчерепные. Ланцетник. Подтип Черепные или Позвоночные. Общая характеристика рыб. Места обитания и внешнее строение рыб. Особенности внутреннего строения и процессов жизнедеятельности у рыб в связи с водным образом жизни. Размножение и развитие и миграция рыб в</p>	22	<ul style="list-style-type: none"> <li>• выделять существенные признаки биологических объектов (клеток и организмов растений, животных, грибов, бактерий) и процессов, характерных для живых организмов;</li> <li>• аргументировать, приводить доказательства родства различных таксонов растений, животных, грибов и бактерий;</li> <li>• аргументировать, приводить</li> </ul>

	<p>природе. Основные систематические группы рыб. Значение рыб в природе и жизни человека. Хозяйственное значение рыб, рыбоводство и охрана рыбных запасов.</p> <p>Класс Земноводные. Общая характеристика класса Земноводные. Места обитания и распространение земноводных. Особенности внешнего строения в связи с образом жизни. Внутреннее строение земноводных. Размножение и развитие земноводных.</p> <p><i>Происхождение земноводных.</i> Многообразие современных земноводных и их охрана. Значение земноводных в природе и жизни человека.</p> <p>Класс Пресмыкающиеся. Общая характеристика класса Пресмыкающиеся. Места обитания, особенности внешнего и внутреннего строения Пресмыкающихся. Размножение пресмыкающихся.</p> <p><i>Происхождение и многообразие древних пресмыкающихся.</i> Значение пресмыкающихся в природе и жизни человека.</p> <p>Класс Птицы. Общая характеристика класса Птицы. Места обитания и особенности внешнего строения птиц. Особенности внутреннего строения и жизнедеятельности птиц. Размножение и развитие птиц. Сальмонеллез – опасное заболевание, передающееся через яйца птиц. <i>Сезонные явления в жизни птиц. Экологические группы птиц.</i></p> <p>Происхождение птиц. Значение птиц в природе и жизни человека. Охрана птиц. Птицеводство.</p> <p><i>Домашние птицы, приемы выращивания и ухода за птицами.</i></p>	<p>доказательства различий растений, животных, грибов и бактерий;</p> <ul style="list-style-type: none"> <li>• осуществлять классификацию биологических объектов (животных) на основе определения их принадлежности к определённой систематической группе;</li> <li>• раскрывать роль биологии в практической деятельности людей; роль различных организмов в жизни человека;</li> <li>• объяснять общность происхождения и эволюции систематических групп растений и животных на примерах сопоставления биологических объектов;</li> <li>• выявлять примеры и раскрывать сущность приспособленности организмов к среде обитания;</li> <li>• различать по внешнему виду, схемам и описаниям реальные биологические объекты или их изображения, выявлять отличительные признаки биологических объектов;</li> <li>• сравнивать биологические объекты (растения, животные, бактерии, грибы), процессы жизнедеятельности; делать выводы и умозаключения на основе сравнения;</li> <li>• устанавливать взаимосвязи между особенностями строения и функциями клеток и тканей, органов и систем органов;</li> <li>• использовать методы биологической науки: наблюдать и описывать биологические объекты и процессы; ставить биологические эксперименты и объяснять их результаты;</li> <li>• знать и аргументировать основные правила поведения в природе;</li> <li>• анализировать и оценивать последствия деятельности человека в природе;</li> <li>• описывать и использовать</li> </ul>
--	---	---

	<p>Класс Млекопитающие. Общая характеристика класса Млекопитающие. Среды жизни млекопитающих. Особенности внешнего строения, скелета и мускулатуры млекопитающих. Органы полости тела. Нервная система и поведение млекопитающих, <i>рассудочное поведение</i>. Размножение и развитие млекопитающих. Происхождение млекопитающих. Многообразие млекопитающих. Млекопитающие – переносчики возбудителей опасных заболеваний. Меры борьбы с грызунами. Меры предосторожности и первая помощь при укусах животных. Профилактика бешенства. Экологические группы млекопитающих. Сезонные явления в жизни млекопитающих. Их охрана. Виды и важнейшие породы домашних млекопитающих. Приемы выращивания и ухода за домашними млекопитающими. <i>Многообразие птиц и млекопитающих родного края.</i></p> <p><b>Практические работы.</b></p> <p>6. Изучение строения позвоночного животного;</p> <p>7. Изучение внешнего строения и передвижения рыб;</p> <p>8. Изучение внешнего строения и перьевого покрова птиц;</p> <p>9. Изучение внешнего строения, скелета и зубной системы млекопитающих.</p>		<p>приемы выращивания и размножения культурных растений и домашних животных, ухода за ними;</p> <p><b>Ученик получит возможность научиться:</b></p> <ul style="list-style-type: none"> <li>• находить информацию о животных в научно-популярной литературе, биологических словарях, справочниках, Интернет ресурсе, анализировать и оценивать ее, переводить из одной формы в другую;</li> <li>• создавать собственные письменные и устные сообщения о животных на основе нескольких источников информации, сопровождать выступление презентацией, учитывая особенности аудитории сверстников;</li> <li>• работать в группе сверстников при решении познавательных задач связанных с изучением особенностей строения и жизнедеятельности животных, планировать совместную деятельность, учитывать мнение окружающих и адекватно оценивать собственный вклад в деятельность группы.</li> </ul>
<p><u>10. Эволюция строения и функций органов и их систем у животных</u></p>	<p><u>Покровы тела. Опорно-двигательная система и способы передвижения.</u></p> <p><u>Полости тела. Органы дыхания и газообмен.</u></p> <p><u>Органы пищеварения.</u></p> <p><u>Обмен веществ и</u></p>	<p>9</p>	<ul style="list-style-type: none"> <li>• устанавливать взаимосвязи между особенностями строения и функциями клеток и тканей, органов и систем органов;</li> </ul> <p><b>Ученик получит возможность научиться:</b></p>

	<p><u>превращение энергии.</u>  <u>Кровеносная система.</u>  <u>Кровь. Органы выделения.</u>  <u>Органы чувств, нервная система, инстинкт, рефлекс.</u>  <u>Регуляция деятельности организма.</u> <u>Питание,</u>  <u>дыхание,</u> <u>транспорт веществ,</u> <u>удаление продуктов обмена,</u>  <u>координация и регуляция функций, движение и опора у животных</u></p>		<ul style="list-style-type: none"> <li>• работать в группе сверстников при решении познавательных задач связанных с изучением особенностей строения и жизнедеятельности растений, животных, грибов и бактерий;</li> <li>• планировать совместную деятельность, учитывать мнение окружающих и адекватно оценивать собственный вклад в деятельность группы.</li> </ul>
<p><u>11. Индивидуальное развитие животных</u></p>	<p><u>Продление рода. Органы размножения.</u> <u>Способы размножения животных.</u>  <u>Оплодотворение. Развитие животных с превращением и без.</u> <u>Периодизация и продолжительность жизни животных.</u></p>	3	<ul style="list-style-type: none"> <li>• выделять существенные признаки биологических объектов (животных) и процессов, характерных для живых организмов;</li> <li>• устанавливать взаимосвязи между особенностями строения и функциями клеток и тканей, органов и систем органов;</li> </ul> <p><b>Ученик получит возможность научиться:</b></p> <ul style="list-style-type: none"> <li>• ориентироваться в системе моральных норм и ценностей по отношению к объектам живой природы (признание высокой ценности жизни во всех ее проявлениях, экологическое сознание, эмоционально-ценностное отношение к объектам живой природы);</li> </ul>
<p><u>12. Развитие и закономерности размещения животных на Земле</u></p>	<p><u>Доказательства эволюции: сравнительно-анатомические, эмбриологические, палеонтологические.</u> <u>Ч. Дарвин о причинах эволюции животного мира.</u>  <u>Усложнение строения животных и разнообразие видов как результат эволюции.</u>  <u>Ареалы обитания. Миграции. Закономерности размещения животных.</u></p>	3	<ul style="list-style-type: none"> <li>• объяснять общность происхождения и эволюции систематических групп растений и животных на примерах сопоставления биологических объектов;</li> <li>• выявлять примеры и раскрывать сущность приспособленности организмов к среде обитания;</li> </ul> <p><b>Ученик получит возможность научиться:</b></p> <ul style="list-style-type: none"> <li>• ориентироваться в системе моральных норм и ценностей по отношению к объектам живой природы (признание высокой ценности жизни во всех ее проявлениях, экологическое сознание,</li> </ul>

			<p>эмоционально-ценностное отношение к объектам живой природы);</p> <ul style="list-style-type: none"> <li>• осознанно использовать знания основных правил поведения в природе; выбирать целевые и смысловые установки в своих действиях и поступках по отношению к живой природе;</li> </ul>
13. Раздел Биоценозы	<p><u>Естественные и искусственные биоценозы. Факторы среды и их влияние на биоценозы. Цепи питания, поток энергии. Взаимосвязь компонентов биоценоза и их приспособленность друг к другу.</u></p>	3	<ul style="list-style-type: none"> <li>• объяснять общность происхождения и эволюции систематических групп растений и животных на примерах сопоставления биологических объектов;</li> <li>• выявлять примеры и раскрывать сущность приспособленности организмов к среде обитания;</li> <li>• анализировать и оценивать последствия деятельности человека в природе;</li> </ul> <p><b>Ученик получит возможность научиться:</b></p> <ul style="list-style-type: none"> <li>• ориентироваться в системе моральных норм и ценностей по отношению к объектам живой природы (признание высокой ценности жизни во всех ее проявлениях, экологическое сознание, эмоционально-ценностное отношение к объектам живой природы);</li> <li>• осознанно использовать знания основных правил поведения в природе; выбирать целевые и смысловые установки в своих действиях и поступках по отношению к живой природе;</li> </ul>
14. Животный мир и хозяйственная деятельность человека	<p><u>Влияние деятельности человека на животных. Промысел животных. Одомашнивание. Разведение, основы содержания и селекции сельскохозяйственных животных. Охрана животного мира: законы, система мониторинга, охраняемые территории. Красная книга. Рациональное использование животных.</u></p>	4	<ul style="list-style-type: none"> <li>• знать и аргументировать основные правила поведения в природе;</li> <li>• анализировать и оценивать последствия деятельности человека в природе;</li> <li>• описывать и использовать приемы выращивания и размножения домашних животных, ухода за ними;</li> </ul> <p><b>Ученик получит возможность научиться:</b></p> <ul style="list-style-type: none"> <li>• ориентироваться в системе моральных норм и ценностей по отношению к объектам живой природы (признание</li> </ul>



			<p>высокой ценности жизни во всех ее проявлениях, экологическое сознание, эмоционально-ценностное отношение к объектам живой природы);</p> <ul style="list-style-type: none"> <li>• осознанно использовать знания основных правил поведения в природе; выбирать целевые и смысловые установки в своих действиях и поступках по отношению к живой природе;</li> <li>• работать в группе сверстников при решении познавательных задач связанных с изучением особенностей строения и жизнедеятельности растений, животных, грибов и бактерий, планировать совместную деятельность, учитывать мнение окружающих и адекватно оценивать собственный вклад в деятельность группы.</li> </ul>
<b>Итого</b>		<b>70</b>	

#### 8 класс

Тема	Содержание	Кол-во часов	Основные виды учебной деятельности
1. Введение в науки о человеке	<p>Значение знаний об особенностях строения и жизнедеятельности организма человека для самопознания и сохранения здоровья. Комплекс наук, изучающих организм человека. Научные методы изучения человеческого организма (наблюдение, измерение, эксперимент). Место человека в системе животного мира. Сходства и отличия человека и животных. Особенности человека как социального существа. Происхождение современного человека. Расы.</p>	5	<ul style="list-style-type: none"> <li>• аргументировать, приводить доказательства взаимосвязи человека и окружающей среды, родства человека с животными;</li> <li>• аргументировать, приводить доказательства отличий человека от животных;</li> <li>• объяснять эволюцию вида</li> </ul> <p>Человек разумный на примерах сопоставления биологических объектов и других материальных артефактов;</p> <p><b>Ученик получит возможность научиться:</b></p> <ul style="list-style-type: none"> <li>• находить информацию о строении и жизнедеятельности человека в научно-популярной литературе, биологических словарях, справочниках, Интернет-ресурсе, анализировать и оценивать ее, переводить из одной формы в другую;</li> <li>• находить в учебной, научно-популярной литературе, Интернет-ресурсах информацию об</li> </ul>

			<p>организме человека, оформлять ее в виде устных сообщений и докладов;</p> <p>работать в группе сверстников при решении познавательных задач связанных с особенностями строения и жизнедеятельности организма человека, планировать совместную деятельность, учитывать мнение окружающих и адекватно оценивать собственный вклад в деятельность группы.</p>
2. Общие свойства организма человека	<p>Клетка – основа строения, жизнедеятельности и развития организмов. Строение, химический состав, жизненные свойства. Ткани, органы и системы органов организма человека, их строение и функции. Организм человека как биосистема. Внутренняя среда организма (кровь, лимфа, тканевая жидкость). <u>Рефлекторная регуляция органов и систем организма.</u></p> <p><b>Практическая работа</b></p> <p>1. Выявление особенностей строения клеток разных тканей;</p>	4	<ul style="list-style-type: none"> <li>• выделять существенные признаки биологических объектов (животных клеток и тканей, органов и систем органов человека) и процессов жизнедеятельности, характерных для организма человека;</li> <li>• сравнивать биологические объекты (клетки, ткани, органы, системы органов), процессы жизнедеятельности (питание, дыхание, обмен веществ, выделение и др.); делать выводы и умозаключения на основе сравнения;</li> <li>• устанавливать взаимосвязи между особенностями строения и функциями клеток и тканей, органов и систем органов;</li> <li>• знать и соблюдать правила работы в кабинете биологии</li> </ul>
3. Опора и движение	<p>Опорно-двигательная система: состав, строение, функции. Кость: состав, строение, рост. Соединение костей. Скелет человека. Особенности скелета человека, связанные с прямохождением и трудовой деятельностью. Влияние факторов окружающей среды и образа жизни на развитие скелета. Мышцы и их функции. Значение физических упражнений для правильного формирования скелета и мышц. Гиподинамия. Профилактика травматизма. Первая помощь при травмах опорно-двигательного аппарата.</p> <p><b>Практические работы</b></p> <p>2. <i>Выявление особенностей строения позвонков;</i></p> <p>3. Выявление нарушения осанки и наличия плоскостопия; <u>Утомление при</u></p>	7	<ul style="list-style-type: none"> <li>• выделять существенные признаки биологических объектов (органов и систем органов человека) и процессов жизнедеятельности, характерных для организма человека;</li> <li>• аргументировать, приводить доказательства необходимости соблюдения мер профилактики заболеваний, травматизма;</li> <li>• различать по внешнему виду, схемам и описаниям реальные биологические объекты (органы, системы органов) или их изображения, выявлять отличительные признаки биологических объектов;</li> <li>• сравнивать биологические объекты и делать выводы и умозаключения на основе сравнения;</li> <li>• анализировать и оценивать влияние факторов риска на здоровье человека;</li> <li>• описывать и использовать</li> </ul>

	<p><u>статической и динамической работе.</u></p>		<p>приёмы оказания первой помощи;  <b>Ученик получит возможность научиться:</b></p> <ul style="list-style-type: none"> <li>• объяснять необходимость применения тех или иных приемов при оказании первой доврачебной помощи при травмах;</li> <li>• находить в учебной, научно-популярной литературе, Интернет-ресурсах информацию об организме человека, оформлять ее в виде устных сообщений и докладов;</li> <li>• создавать собственные письменные и устные сообщения об организме человека и его жизнедеятельности на основе нескольких источников информации, сопровождать выступление презентацией, учитывая особенности аудитории сверстников;</li> </ul> <p>работать в группе сверстников при решении познавательных задач связанных с особенностями строения и жизнедеятельности организма человека, планировать совместную деятельность, учитывать мнение окружающих и адекватно оценивать собственный вклад в деятельность группы.</p>
<p>4. Кровь и кровообращение</p>	<p>Функции крови и лимфы. Поддержание постоянства внутренней среды. <i>Гомеостаз</i>. Состав крови. Форменные элементы крови: эритроциты, лейкоциты, тромбоциты. Группы крови. Резус-фактор. Переливание крови. Свертывание крови. Лейкоциты, их роль в защите организма. Иммунитет, факторы, влияющие на иммунитет. <i>Значение работ Л. Пастера и И.И. Мечникова в области иммунитета</i>. Роль прививок в борьбе с инфекционными заболеваниями. Кровеносная и лимфатическая системы: состав, строение, функции. Строение сосудов. Движение крови по сосудам. Строение и работа сердца. Сердечный цикл. Пульс. Давление крови. <i>Движение лимфы по сосудам</i>. Гигиена сердечно-сосудистой системы. Профилактика</p>	<p>9</p>	<ul style="list-style-type: none"> <li>• выделять существенные признаки биологических объектов (органов и систем органов человека) и процессов жизнедеятельности, характерных для организма человека;</li> <li>• аргументировать, приводить доказательства необходимости соблюдения мер профилактики заболеваний, вредных привычек;</li> <li>• различать по внешнему виду, схемам и описаниям реальные биологические объекты (органы, системы органов) или их изображения, выявлять отличительные признаки биологических объектов;</li> <li>• устанавливать взаимосвязи между особенностями строения и функциями органов и систем органов;</li> <li>• использовать методы биологической науки: наблюдать и описывать биологические объекты и процессы; проводить исследования с организмом человека и объяснять их</li> </ul>

	<p>сердечно-сосудистых заболеваний. Кровотечение. Виды кровотечений, приемы оказания первой помощи при кровотечениях.</p> <p><b>Практические работы</b></p> <p>4. Сравнение микроскопического строения крови человека и лягушки;</p> <p>5. Подсчет пульса в разных условиях. <i>Измерение артериального давления.</i></p>	<p>результаты;</p> <ul style="list-style-type: none"> <li>• знать и аргументировать основные принципы здорового образа жизни, рациональной организации труда и отдыха;</li> <li>• анализировать и оценивать влияние факторов риска на здоровье человека;</li> <li>• описывать и использовать приёмы оказания первой помощи;</li> </ul> <p><b>Ученик получит возможность научиться:</b></p> <ul style="list-style-type: none"> <li>• объяснять необходимость применения тех или иных приемов при оказании первой доврачебной помощи при травмах, кровотечениях;</li> <li>• ориентироваться в системе моральных норм и ценностей по отношению к собственному здоровью и здоровью других людей;</li> </ul>
<p>5. Дыхание</p>	<p>Дыхательная система: состав, строение, функции. Этапы дыхания. Лёгочные объемы. Газообмен в легких и тканях. Регуляция дыхания. Гигиена дыхания. Чистота атмосферного воздуха как фактор здоровья. Вред табакокурения. Предупреждение распространения инфекционных заболеваний и соблюдение мер профилактики для защиты собственного организма. Первая помощь при остановке дыхания, спасении утопающего, отравлении угарным газом.</p> <p><b>Практическая работа</b></p> <p>6. <i>Измерение жизненной емкости легких. Дыхательные движения.</i></p>	<p>4</p> <ul style="list-style-type: none"> <li>• выделять существенные признаки биологических объектов (органов и систем органов человека) и процессов жизнедеятельности, характерных для организма человека;</li> <li>• аргументировать, приводить доказательства необходимости соблюдения мер профилактики заболеваний, вредных привычек, инфекционных и простудных заболеваний;</li> <li>• различать по внешнему виду, схемам и описаниям реальные биологические объекты ( органы, системы органов) или их изображения, выявлять отличительные признаки биологических объектов;</li> <li>• сравнивать биологические объекты ( органы, системы органов), процессы жизнедеятельности (питание, дыхание, и др.); делать выводы и умозаключения на основе сравнения;</li> <li>• устанавливать взаимосвязи между особенностями строения и функциями органов и систем органов;</li> <li>• использовать методы биологической науки: наблюдать и описывать биологические объекты и процессы; проводить исследования с организмом</li> </ul>

			<p>человека и объяснять их результаты;</p> <ul style="list-style-type: none"> <li>• анализировать и оценивать влияние факторов риска на здоровье человека;</li> <li>• описывать и использовать приёмы оказания первой помощи;</li> </ul> <p><b>Ученик получит возможность научиться:</b></p> <ul style="list-style-type: none"> <li>• объяснять необходимость применения тех или иных приемов при оказании первой доврачебной помощи при травмах, спасении утопающего;</li> <li>• находить информацию о строении и жизнедеятельности человека в научно-популярной литературе, биологических словарях, справочниках, Интернет-ресурсе, анализировать и оценивать ее, переводить из одной формы в другую;</li> </ul> <p>создавать собственные письменные и устные сообщения об организме человека и его жизнедеятельности на основе нескольких источников информации, сопровождать выступление презентацией, учитывая особенности аудитории сверстников.</p>
6. Пищеварение	<p>Питание. Пищеварение. Пищеварительная система: состав, строение, функции. Ферменты. Обработка пищи в ротовой полости. Зубы и уход за ними. Слюна и слюнные железы. Глотание. Роль ферментов в пищеварении. Пищеварение в желудке. Желудочный сок. Аппетит. Пищеварение в тонком кишечнике. Роль печени и поджелудочной железы в пищеварении. Всасывание питательных веществ. Особенности пищеварения в толстом кишечнике. Вклад Павлова И. П. в изучение пищеварения. Гигиена питания, предотвращение желудочно-кишечных заболеваний. Профилактика отравлений и гепатита.</p>	6	<ul style="list-style-type: none"> <li>• выделять существенные признаки биологических объектов ( органов и систем органов человека) и процессов жизнедеятельности, характерных для организма человека;</li> <li>• аргументировать, приводить доказательства необходимости соблюдения мер профилактики заболеваний, вредных привычек;</li> <li>• выявлять примеры и пояснять проявление наследственных заболеваний у человека, сущность процессов наследственности и изменчивости, присущей человеку;</li> <li>• различать по внешнему виду, схемам и описаниям реальные биологические объекты (органы, системы органов) или их изображения, выявлять отличительные признаки биологических объектов;</li> <li>• сравнивать биологические объекты ( органы, системы органов), процессы жизнедеятельности (питание);</li> </ul> <p>делать выводы и умозаключения на основе сравнения;</p>

			<ul style="list-style-type: none"> <li>• знать и аргументировать основные принципы здорового образа жизни, рациональной организации труда и отдыха;</li> <li>• анализировать и оценивать влияние факторов риска на здоровье человека;</li> <li>• описывать и использовать приёмы оказания первой помощи;</li> </ul> <p><b>Ученик получит возможность научиться:</b></p> <ul style="list-style-type: none"> <li>• объяснять необходимость применения тех или иных приемов при оказании первой доврачебной помощи при отравлениях;</li> <li>• находить информацию о строении и жизнедеятельности человека в научно-популярной литературе, биологических словарях, справочниках, Интернет-ресурсе, анализировать и оценивать ее, переводить из одной формы в другую;</li> <li>• создавать собственные письменные и устные сообщения об организме человека и его жизнедеятельности на основе нескольких источников информации, сопровождать выступление презентацией, учитывая особенности аудитории сверстников;</li> </ul> <p>работать в группе сверстников при решении познавательных задач связанных с особенностями строения и жизнедеятельности организма человека, планировать совместную деятельность, учитывать мнение окружающих и адекватно оценивать собственный вклад в деятельность группы</p>
7. Обмен веществ и энергии	<p>Обмен веществ и превращение энергии. Две стороны обмена веществ и энергии. Обмен органических и неорганических веществ. Витамины. Проявление гиповитаминозов и авитаминозов, и меры их предупреждения. Энергетический обмен и питание. Пищевые рационы. Нормы питания. Регуляция обмена веществ. Поддержание температуры тела. <i>Терморегуляция при разных условиях среды.</i> Покровы тела. Уход за кожей,</p>	5	<ul style="list-style-type: none"> <li>• сравнивать биологические процессы жизнедеятельности (обмен веществ и др.); делать выводы и умозаключения на основе сравнения;</li> <li>• устанавливать взаимосвязи между особенностями строения и функциями клеток и тканей, органов и систем органов;</li> <li>• использовать методы биологической науки: наблюдать и описывать биологические объекты и процессы; проводить исследования с организмом человека и объяснять их результаты;</li> <li>• знать и аргументировать</li> </ul>

	<p>волосами, ногтями. Роль кожи в процессах терморегуляции. Приемы оказания первой помощи при травмах, ожогах, обморожениях и их профилактика.</p>		<p>основные принципы здорового образа жизни, рациональной организации труда и отдыха;</p> <ul style="list-style-type: none"> <li>• анализировать и оценивать влияние факторов риска на здоровье человека;</li> <li>• описывать и использовать приёмы оказания первой помощи;</li> <li>• находить в учебной, научно-популярной литературе, Интернет-ресурсах информацию об организме человека, оформлять ее в виде устных сообщений и докладов;</li> </ul> <p>создавать собственные письменные и устные сообщения об организме человека и его жизнедеятельности на основе нескольких источников информации, сопровождать выступление презентацией, учитывая особенности аудитории сверстников.</p>
8. Выделение	<p>Мочевыделительная система: состав, строение, функции. Процесс образования и выделения мочи, его регуляция. Заболевания органов мочевыделительной системы и их предупреждение. Мочеполовые инфекции, меры их предупреждения для сохранения здоровья.</p>	2	<ul style="list-style-type: none"> <li>• аргументировать, приводить доказательства необходимости соблюдения мер профилактики заболеваний, вредных привычек, инфекционных и простудных заболеваний;</li> <li>• различать по внешнему виду, схемам и описаниям реальные биологические объекты (органы, системы органов) или их изображения, выявлять отличительные признаки биологических объектов;</li> <li>• сравнивать биологические объекты (органы, системы органов), процессы жизнедеятельности (выделение); делать выводы и умозаключения на основе сравнения;</li> <li>• устанавливать взаимосвязи между особенностями строения и функциями клеток и тканей, органов и систем органов;</li> </ul> <p><b>Ученик получит возможность научиться:</b></p> <ul style="list-style-type: none"> <li>• находить информацию о строении и жизнедеятельности человека в научно-популярной литературе, биологических словарях, справочниках, Интернет-ресурсе, анализировать и оценивать ее, переводить из одной формы в другую;</li> <li>• анализировать и оценивать целевые и смысловые установки в своих действиях и поступках по</li> </ul>

			<p>отношению к здоровью своему и окружающих; последствия влияния факторов риска на здоровье человека.</p> <p>работать в группе сверстников при решении познавательных задач связанных с особенностями строения и жизнедеятельности организма человека, планировать совместную деятельность</p>
<p>9. Нейрогуморальная регуляция функций организма</p>	<p>Регуляция функций организма, способы регуляции. Механизмы регуляции функций. Нервная система. Характеристика нервной системы: центральная и периферическая, соматическая и вегетативная. Нервы, нервные волокна и нервные узлы. Рефлекторный принцип работы нервной системы. Рефлекторная дуга. Спинной мозг. Головной мозг. Большие полушария головного мозга. <i>Особенности развития головного мозга человека и его функциональная асимметрия.</i> Нарушения деятельности нервной системы и их предупреждение. Железы и их классификация. Эндокринная система. Гормоны, их роль в регуляции физиологических функций организма. Железы внутренней секреции: гипофиз, <i>эпифиз</i>, щитовидная железа, надпочечники. Железы смешанной секреции: поджелудочная и половые железы. Регуляция функций эндокринных желез. <b>Практическая работа</b> <i>7. Изучение строения головного мозга;</i></p>	9	<ul style="list-style-type: none"> <li>• аргументировать, приводить доказательства необходимости соблюдения мер профилактики заболеваний, травматизма, стрессов, вредных привычек;</li> <li>• различать по внешнему виду, схемам и описаниям реальные биологические объекты ( органы, системы органов) или их изображения, выявлять отличительные признаки биологических объектов;</li> <li>• устанавливать взаимосвязи между особенностями строения и функциями клеток и тканей, органов и систем органов;</li> <li>• знать и аргументировать основные принципы здорового образа жизни, рациональной организации труда и отдыха;</li> <li>• анализировать и оценивать влияние факторов риска на здоровье человека;</li> </ul> <p><b>Ученик получит возможность научиться:</b></p> <ul style="list-style-type: none"> <li>• находить информацию о строении и жизнедеятельности человека в научно-популярной литературе, биологических словарях, справочниках, Интернет-ресурсе, анализировать и оценивать ее, переводить из одной формы в другую;</li> <li>• ориентироваться в системе моральных норм и ценностей по отношению к собственному здоровью и здоровью других людей;</li> <li>• анализировать и оценивать целевые и смысловые установки в своих действиях и поступках по отношению к здоровью своему и окружающих; последствия влияния факторов риска на здоровье человека.</li> </ul> <p>создавать собственные письменные и устные сообщения об организме</p>



			человека и его жизнедеятельности на основе нескольких источников информации, сопровождать выступление презентацией, учитывая особенности аудитории сверстников.
10. Сенсорные системы (анализаторы)	<p>Органы чувств и их значение в жизни человека. Сенсорные системы, их строение и функции. Глаз и зрение. Оптическая система глаза. Сетчатка. Зрительные рецепторы: палочки и колбочки. Нарушения зрения и их предупреждение. Ухо и слух. Строение и функции органа слуха. Гигиена слуха. Взаимодействие сенсорных систем. Влияние экологических факторов на органы чувств.</p> <p><b>Практическая работа</b> 8. Изучение строения и работы органа зрения.</p>	5	<ul style="list-style-type: none"> <li>• выделять существенные признаки биологических объектов (органов и систем органов человека) и процессов жизнедеятельности, характерных для организма человека;</li> <li>• аргументировать, приводить доказательства необходимости соблюдения мер профилактики заболеваний, нарушения зрения, слуха, инфекционных и простудных заболеваний;</li> <li>• знать и аргументировать основные принципы здорового образа жизни, рациональной организации труда и отдыха;</li> <li>• анализировать и оценивать влияние факторов риска на здоровье человека;</li> </ul> <p><b>Ученик получит возможность научиться:</b></p> <ul style="list-style-type: none"> <li>• находить информацию о строении и жизнедеятельности человека в научно-популярной литературе, биологических словарях, справочниках, Интернет-ресурсе, анализировать и оценивать ее, переводить из одной формы в другую;</li> <li>• находить в учебной, научно-популярной литературе, Интернет-ресурсах информацию об организме человека, оформлять ее в виде устных сообщений и докладов.</li> </ul>
11. Высшая нервная деятельность	<p>Психология поведения человека. Высшая нервная деятельность человека, <i>работы И. М. Сеченова, И. П. Павлова, А. А. Ухтомского и П. К. Анохина</i>. Безусловные и условные рефлексы, их значение. Познавательная деятельность мозга. Эмоции, память, мышление, речь. Сон и бодрствование. Значение сна. Предупреждение нарушений сна. Особенности психики человека: осмысленность восприятия, словесно-логическое мышление, способность к накоплению и</p>	5	<ul style="list-style-type: none"> <li>• устанавливать взаимосвязи между особенностями строения и функциями клеток и тканей, органов и систем органов;</li> <li>• использовать методы биологической науки: наблюдать и описывать биологические объекты и процессы; проводить исследования с организмом человека и объяснять их результаты;</li> <li>• знать и аргументировать основные принципы здорового образа жизни, рациональной организации труда и отдыха;</li> <li>• анализировать и оценивать влияние факторов риска на</li> </ul>

	<p>передаче из поколения в поколение информации. Индивидуальные особенности личности: способности, темперамент, характер, одаренность. Цели и мотивы деятельности. <i>Значение интеллектуальных, творческих и эстетических потребностей.</i> Роль обучения и воспитания в развитии психики и поведения человека.</p>		<p>здоровье человека;</p> <ul style="list-style-type: none"> <li>• находить информацию о строении и жизнедеятельности человека в научно-популярной литературе, биологических словарях, справочниках, Интернет-ресурсе, анализировать и оценивать ее, переводить из одной формы в другую;</li> </ul>
12. Размножение и развитие	<p>Половая система: состав, строение, функции. Оплодотворение и внутриутробное развитие. <i>Роды.</i> Рост и развитие ребенка. Половое созревание. Наследование признаков у человека. Наследственные болезни, их причины и предупреждение. Роль генетических знаний в планировании семьи. Забота о репродуктивном здоровье. Инфекции, передающиеся половым путем и их профилактика. ВИЧ, профилактика СПИДа.</p>	4	<ul style="list-style-type: none"> <li>• выявлять примеры и пояснять проявление наследственных заболеваний у человека, сущность процессов наследственности и изменчивости, присущей человеку;</li> <li>• знать и аргументировать основные принципы здорового образа жизни, рациональной организации труда и отдыха;</li> <li>• анализировать и оценивать влияние факторов риска на здоровье человека;</li> </ul> <p><b>Ученик получит возможность научиться:</b></p> <ul style="list-style-type: none"> <li>• находить информацию о строении и жизнедеятельности человека в научно-популярной литературе, биологических словарях, справочниках, Интернет-ресурсе, анализировать и оценивать ее, переводить из одной формы в другую;</li> <li>• ориентироваться в системе моральных норм и ценностей по отношению к собственному здоровью и здоровью других людей;</li> <li>• находить в учебной, научно-популярной литературе, Интернет-ресурсах информацию об организме человека, оформлять ее в виде устных сообщений и докладов;</li> <li>• анализировать и оценивать целевые и смысловые установки в своих действиях и поступках по отношению к здоровью своему и окружающих; последствия влияния факторов риска на здоровье человека.</li> <li>• работать в группе сверстников при решении познавательных задач связанных с особенностями строения и жизнедеятельности организма человека, планировать</li> </ul>

			совместную деятельность, учитывать мнение окружающих и адекватно оценивать собственный вклад в деятельность группы.
13. Здоровье человека и его охрана	<p>Здоровье человека. Соблюдение санитарно-гигиенических норм и правил здорового образа жизни. Укрепление здоровья: аутотренинг, закаливание, двигательная активность, сбалансированное питание. Влияние физических упражнений на органы и системы органов. Защитно-приспособительные реакции организма. Факторы, нарушающие здоровье (гиподинамия, курение, употребление алкоголя, несбалансированное питание, стресс). Человек и окружающая среда. <i>Значение окружающей среды как источника веществ и энергии. Социальная и природная среда, адаптации к ним. Краткая характеристика основных форм труда. Рациональная организация труда и отдыха.</i> Соблюдение правил поведения в окружающей среде, в опасных и чрезвычайных ситуациях, как основа безопасности собственной жизни. Зависимость здоровья человека от состояния окружающей среды. Культура отношения к собственному здоровью и здоровью окружающих</p>	5	<ul style="list-style-type: none"> <li>• знать и аргументировать основные принципы здорового образа жизни, рациональной организации труда и отдыха;</li> <li>• анализировать и оценивать влияние факторов риска на здоровье человека;</li> </ul> <p><b>Ученик получит возможность научиться:</b></p> <ul style="list-style-type: none"> <li>• находить информацию о строении и жизнедеятельности человека в научно-популярной литературе, биологических словарях, справочниках, Интернет-ресурсе, анализировать и оценивать ее, переводить из одной формы в другую;</li> <li>• ориентироваться в системе моральных норм и ценностей по отношению к собственному здоровью и здоровью других людей;</li> <li>• находить в учебной, научно-популярной литературе, Интернет-ресурсах информацию об организме человека, оформлять ее в виде устных сообщений и докладов;</li> <li>• анализировать и оценивать целевые и смысловые установки в своих действиях и поступках по отношению к здоровью своему и окружающих; последствия влияния факторов риска на здоровье человека.</li> <li>• работать в группе сверстников при решении познавательных задач связанных с особенностями строения и жизнедеятельности организма человека, планировать совместную деятельность, учитывать мнение окружающих и адекватно оценивать собственный вклад в деятельность группы.</li> </ul>
Итого		70	

#### 9 класс

Тема	Содержание	Кол-во часов	Основные виды учебной деятельности
1. Биология как	Научные методы изучения,	4	• раскрывать роль биологии в

наука	<p>применяемые в биологии: наблюдение, описание, эксперимент. Гипотеза, модель, теория, их значение и использование в повседневной жизни. Биологические науки. Роль биологии в формировании естественнонаучной картины мира. <i>Современные направления в биологии (геном человека, биоэнергетика, нанобиология и др.)</i>. Основные признаки живого. Уровни организации живой природы. <i>Живые природные объекты как система. Классификация живых природных объектов.</i></p>	<p>практической деятельности людей; роль биологических объектов в природе и жизни человека; значение биологического разнообразия для сохранения биосферы;</p> <ul style="list-style-type: none"> <li>• различать по внешнему виду, схемам и описаниям реальные биологические объекты или их изображения, выявляя отличительные признаки биологических объектов;</li> <li>• знать и аргументировать основные правила поведения в природе; анализировать и оценивать последствия деятельности человека в природе;</li> <li>• знать и соблюдать правила работы в кабинете биологии.</li> </ul> <p><b>Ученик получит возможность научиться:</b></p> <ul style="list-style-type: none"> <li>• находить информацию по вопросам общей биологии в научно-популярной литературе, специализированных биологических словарях, справочниках, Интернет ресурсах, анализировать и оценивать ее, переводить из одной формы в другую; работать в группе сверстников при решении познавательных задач, планировать совместную деятельность, учитывать мнение окружающих и адекватно оценивать собственный вклад в деятельность группы</li> </ul>
2. Молекулярный уровень	<p>Особенности химического состава живых организмов: неорганические и органические вещества, их роль в организме. <u>Состав, строение и функции органических веществ, входящих в состав живого: углеводы, липиды, белки, нуклеиновые кислоты, АТФ и другие органические соединения.</u> Биологические катализаторы. Клеточные и неклеточные формы жизни. Вирусы</p>	<p>9</p> <ul style="list-style-type: none"> <li>• раскрывать роль биологии в практической деятельности людей; роль биологических объектов в природе и жизни человека; значение биологического разнообразия для сохранения биосферы;</li> <li>• различать по внешнему виду, схемам и описаниям реальные биологические объекты или их изображения, выявляя отличительные признаки биологических объектов;</li> <li>• сравнивать биологические объекты, процессы; делать выводы и умозаключения на основе сравнения;</li> </ul>

<p>3. Клеточный уровень. Клетка</p>	<p>Клеточная теория. Клеточное строение организмов как доказательство их родства, единства живой природы. Строение клетки: клеточная оболочка, плазматическая мембрана, цитоплазма, ядро, органоиды. Клеточное строение организмов. Многообразие клеток. Обмен веществ и превращение энергии в клетке. <u>Энергетический обмен в клетке.</u> Хромосомы и гены. <i>Нарушения в строении и функционировании клеток – одна из причин заболевания организма.</i> Деление клетки – основа размножения, роста и развития организмов.  <b>Практическая работа</b>  1. Изучение клеток и тканей растений и животных на готовых микропрепаратах.</p>	<p>14</p>	<ul style="list-style-type: none"> <li>• выделять существенные признаки биологических объектов и процессов, характерных для сообществ живых организмов;</li> <li>• различать по внешнему виду, схемам и описаниям реальные биологические объекты или их изображения, выявляя отличительные признаки биологических объектов;</li> <li>• сравнивать биологические объекты, процессы; делать выводы и умозаключения на основе сравнения;</li> </ul> <p><b>Ученик получит возможность научиться:</b></p> <ul style="list-style-type: none"> <li>• анализировать и оценивать целевые и смысловые установки в своих действиях и поступках по отношению к здоровью своему и окружающих, последствия влияния факторов риска на здоровье человека;</li> <li>• находить информацию по вопросам общей биологии в научно-популярной литературе, специализированных биологических словарях, справочниках, Интернет ресурсах, анализировать и оценивать ее, переводить из одной формы в другую;</li> <li>• находить в учебной, научно-популярной литературе, Интернет ресурсе информацию о живой природе, оформлять ее в виде письменных сообщений, докладов, рефератов;</li> </ul>
<p>4. Организменный уровень. Организм</p>	<p>Одноклеточные и многоклеточные организмы. Клеточные и неклеточные формы жизни. Вирусы. Обмен веществ и превращение энергии в клетке. <i>Питание, дыхание, транспорт веществ, удаление продуктов обмена, координация и регуляция функций, движение и опора у растений и животных.</i> Рост и развитие организмов. Размножение. Бесполое и половое размножение. Половые клетки. Оплодотворение. Наследственность и</p>	<p>15</p>	<ul style="list-style-type: none"> <li>• выделять существенные признаки биологических объектов и процессов, характерных для сообществ живых организмов;</li> <li>• аргументировать, приводить доказательства зависимости здоровья человека от состояния окружающей среды;</li> <li>• раскрывать роль биологии в практической деятельности людей; роль биологических объектов в природе и жизни человека; значение</li> </ul>

	<p>изменчивость – свойства организмов. Наследственная и ненаследственная изменчивость. <u>Индивидуальное развитие организмов. Биогенетический закон. Основные закономерности передачи наследственной информации.</u>  <b>Практическая работа</b>  2. Выявление изменчивости организмов.</p>		<p>биологического разнообразия для сохранения биосферы;</p> <ul style="list-style-type: none"> <li>• объяснять механизмы наследственности и изменчивости, возникновения приспособленности, процесс видообразования;</li> <li>• различать по внешнему виду, схемам и описаниям реальные биологические объекты или их изображения, выявляя отличительные признаки биологических объектов;</li> <li>• анализировать и оценивать последствия деятельности человека в природе;</li> </ul> <p><b>Ученик получит возможность научиться:</b></p> <ul style="list-style-type: none"> <li>• анализировать и оценивать целевые и смысловые установки в своих действиях и поступках по отношению к здоровью своему и окружающих, последствия влияния факторов риска на здоровье человека;</li> <li>• находить информацию по вопросам общей биологии в научно-популярной литературе, специализированных биологических словарях, справочниках, Интернет ресурсах, анализировать и оценивать ее, переводить из одной формы в другую;</li> <li>• находить в учебной, научно-популярной литературе, Интернет ресурсе информацию о живой природе, оформлять ее в виде письменных сообщений, докладов, рефератов;</li> </ul>
<p>5. Популяционно-видовой уровень.  Вид</p>	<p>Вид, признаки вида. Вид как основная систематическая категория живого. Популяция как форма существования вида в природе. Популяция как единица эволюции. Ч. Дарвин – основоположник учения об эволюции. Основные движущие силы эволюции в природе: наследственная изменчивость, борьба за существование, естественный отбор. Результаты эволюции: многообразие видов, приспособленность организмов к среде обитания. <i>Усложнение</i></p>	<p>14</p>	<ul style="list-style-type: none"> <li>• выделять существенные признаки биологических объектов (вида) и процессов, характерных для сообществ живых организмов;</li> <li>• объяснять механизмы наследственности и изменчивости, возникновения приспособленности, процесс видообразования;</li> <li>• описывать и использовать приемы выращивания и размножения культурных растений и домашних животных, ухода за ними в</li> </ul>

	<p><i>растений и животных в процессе эволюции.</i>  <i>Происхождение основных систематических групп растений и животных.</i>          Применение знаний о наследственности, изменчивости и искусственном отборе при выведении новых пород животных, сортов растений и штаммов микроорганизмов.  <u>Образование видов — микроэволюция.</u>  <u>Макроэволюция. Искусственный отбор. Селекция.</u></p>		<p>агроценозах;</p> <p><b>Ученик получит возможность научиться:</b></p> <ul style="list-style-type: none"> <li>• понимать экологические проблемы, возникающие в условиях нерационального природопользования, и пути решения этих проблем;</li> <li>• находить информацию по вопросам общей биологии в научно-популярной литературе, специализированных биологических словарях, справочниках, Интернет ресурсах, анализировать и оценивать ее, переводить из одной формы в другую;</li> <li>• ориентироваться в системе моральных норм и ценностей по отношению к объектам живой природы, (признание высокой ценности жизни во всех ее проявлениях, экологическое сознание, эмоционально-ценностное отношение к объектам живой природы);</li> <li>• находить в учебной, научно-популярной литературе, Интернет ресурсе информацию о живой природе, оформлять ее в виде письменных сообщений, докладов, рефератов; создавать собственные письменные и устные сообщения о современных проблемах в области биологии на основе нескольких источников информации, сопровождать выступление презентацией, учитывая особенности аудитории сверстников.</li> </ul>
<p>6.          Экосистемный уровень.          Экосистемы</p>	<p>Экология, экологические факторы, их влияние на организмы. Экосистемная организация живой природы. Экосистема, ее основные компоненты. Структура экосистемы. Пищевые связи в экосистеме. Взаимодействие разных видов в экосистеме (конкуренция, хищничество, симбиоз, паразитизм).          Естественная экосистема</p>	6	<ul style="list-style-type: none"> <li>• выделять существенные признаки биологических объектов (экосистемы) и процессов, характерных для сообществ живых организмов;</li> <li>• аргументировать, приводить доказательства необходимости защиты окружающей среды;</li> <li>• раскрывать роль биологии в практической деятельности людей; роль биологических объектов в природе и жизни</li> </ul>

	<p>(биогеоценоз). Агроэкосистема (агроценоз) как искусственное сообщество организмов. <i>Круговорот веществ и поток энергии в биогеоценозах.</i></p> <p><b>Практическая работа</b> 3. Выявление приспособлений у организмов к среде обитания (на конкретных примерах).</p>		<p>человека; значение биологического разнообразия для сохранения биосферы;</p> <ul style="list-style-type: none"> <li>• сравнивать биологические объекты, процессы; делать выводы и умозаключения на основе сравнения;</li> <li>• знать и аргументировать основные правила поведения в природе; анализировать и оценивать последствия деятельности человека в природе;</li> </ul> <p><b>Ученик получит возможность научиться:</b></p> <ul style="list-style-type: none"> <li>• понимать экологические проблемы, возникающие в условиях нерационального природопользования, и пути решения этих проблем;</li> <li>• анализировать и оценивать целевые и смысловые установки в своих действиях и поступках по отношению к здоровью своему и окружающих, последствия влияния факторов риска на здоровье человека;</li> <li>• находить информацию по вопросам общей биологии в научно-популярной литературе, специализированных биологических словарях, справочниках, Интернет ресурсах, анализировать и оценивать ее, переводить из одной формы в другую;</li> <li>• ориентироваться в системе моральных норм и ценностей по отношению к объектам живой природы, собственному здоровью и здоровью других людей (признание высокой ценности жизни во всех ее проявлениях, экологическое сознание, эмоционально-ценностное отношение к объектам живой природы);</li> </ul>
7.Биосферный уровень	<p>Биосфера – глобальная экосистема. В.И. Вернадский – основоположник учения о биосфере. Структура биосферы. Распространение и роль живого вещества в биосфере. <i>Ноосфера. Краткая история эволюции биосферы.</i> Значение охраны</p>	8	<ul style="list-style-type: none"> <li>• выделять существенные признаки биологических объектов (биосферы) и процессов, характерных для сообществ живых организмов;</li> <li>• аргументировать, приводить доказательства необходимости защиты окружающей среды;</li> </ul>



	<p>биосферы для сохранения жизни на Земле. Биологическое разнообразие как основа устойчивости биосферы. Современные экологические проблемы, их влияние на собственную жизнь и жизнь окружающих людей. Последствия деятельности человека в экосистемах. Влияние собственных поступков на живые организмы и экосистемы. <u>Возникновение и развитие жизни. Взгляды, гипотезы и теории о происхождении жизни. Краткая история развития органического мира.</u></p>	<ul style="list-style-type: none"> <li>• аргументировать, приводить доказательства зависимости здоровья человека от состояния окружающей среды;</li> <li>• раскрывать роль биологии в практической деятельности людей; роль биологических объектов в природе и жизни человека; значение биологического разнообразия для сохранения биосферы;</li> <li>• знать и аргументировать основные правила поведения в природе; анализировать и оценивать последствия деятельности человека в природе;</li> </ul> <p><b>Ученик получит возможность научиться:</b></p> <ul style="list-style-type: none"> <li>• понимать экологические проблемы, возникающие в условиях нерационального природопользования, и пути решения этих проблем;</li> <li>• анализировать и оценивать целевые и смысловые установки в своих действиях и поступках по отношению к здоровью своему и окружающих, последствия влияния факторов риска на здоровье человека;</li> <li>• находить информацию по вопросам общей биологии в научно-популярной литературе, специализированных биологических словарях, справочниках, Интернет ресурсах, анализировать и оценивать ее, переводить из одной формы в другую;</li> <li>• ориентироваться в системе моральных норм и ценностей по отношению к объектам живой природы, собственному здоровью и здоровью других людей (признание высокой ценности жизни во всех ее проявлениях, экологическое сознание, эмоционально-ценностное отношение к объектам живой природы);</li> </ul>
Итого		<b>70</b>

## ОПИСАНИЕ УЧЕБНО-МЕТОДИЧЕСКОГО И МАТЕРИАЛЬНО-ТЕХНИЧЕСКОГО ОБЕСПЕЧЕНИЯ ОБРАЗОВАТЕЛЬНОГО ПРОЦЕССА

### Литература для учителя

#### Нормативные документы

1. Примерная основная образовательная программа основного общего образования. <http://www.fgosreestr.ru/reestr>
2. Федеральный государственный образовательный стандарт основного общего образования, утвержденный приказом Министерства образования и науки РФ от 17 декабря 2010 № 1897.
3. Федеральный закон Российской Федерации от 29 декабря 2012 г. N 273ФЗ "Об образовании в Российской Федерации" (ст.28 п.3 пп.б).
4. Фундаментальное ядро содержания общего образования / Рос. акад. наук, Рос. акад. образования; под ред. В. В. Козлова, А. М. Кондакова. — 4-е изд., дораб. — М.: Просвещение, 2011. — 79 с. — (Стандарты второго поколения).

#### Методические и дидактические материалы

1. Биология. Рабочие программы. 5—9 классы / М.: Дрофа, любое издание после 2012
2. Каменский А. А. Криксунов Е. А., Пасечник В. В., Швецов Г. Г. Биология. Введение в общую биологию. 9 класс. Учебник / М.: Дрофа, любое издание после 2012 г.
3. Каменский А. А. Криксунов Е. А., Пасечник В. В., Швецов Г. Г. Биология. Введение в общую биологию. 9 класс. Рабочая тетрадь / М.: Дрофа, любое издание после 2012 г.
4. Каменский А. А. Криксунов Е. А., Пасечник В. В., Швецов Г. Г. Биология. Введение в общую биологию. 9 класс. Методическое пособие / М.: Дрофа, любое издание после 2012 г.
5. Колесов Д. В., Маш Р. Д., Беляев И. Н. Биология. Человек. 8 класс. Учебник / М.: Дрофа, любое издание после 2012 г.
6. Колесов Д. В., Маш Р. Д., Беляев И. Н. Биология. Человек. 8 класс. Рабочая тетрадь / М.: Дрофа, любое издание после 2012 г.
7. Колесов Д. В., Маш Р. Д., Беляев И. Н. Биология. Человек. 8 класс. Методическое пособие / М.: Дрофа, любое издание после 2012 г.
8. Латюшин В. В., Ламехова Е. А. Биология. Животные. 7 класс. Методическое пособие / М.: Дрофа, любое издание после 2012 г.
9. Латюшин В. В., Ламехова Е. А. Животные. 7 класс. Рабочая тетрадь / М.: Дрофа, любое издание после 2012 г.
10. Латюшин В. В., Шапкин В. А. Биология. Животные. 7 класс. Учебник / М.: Дрофа, любое издание после 2012 г.
11. Пасечник В. В. Биология. Бактерии. Грибы. Растения. 5 класс. Методическое пособие / М.: Дрофа, любое издание после 2012 г.
12. Пасечник В. В. Биология. Бактерии. Грибы. Растения. 5 класс. Рабочая тетрадь / М.: Дрофа, любое издание после 2012 г.
13. Пасечник В. В. Биология. Бактерии. Грибы. Растения. 5 класс. Учебник / М.: Дрофа, любое издание после 2012 г.
14. Пасечник В. В. Биология. Многообразие покрытосеменных растений. 6 класс. Учебник / М.: Дрофа, любое издание после 2012 г.
15. Пасечник В. В. Биология. Многообразие покрытосеменных растений. 6 класс. Рабочая тетрадь / М.: Дрофа, любое издание после 2012 г.
16. Пасечник В. В. Биология. Многообразие покрытосеменных растений. 6 класс. Методическое пособие / М.: Дрофа, любое издание после 2012 г.

#### Контрольно-измерительные материалы

1. Артемьева, Н.А. Контрольно-измерительные материалы. Биология: 7 класс / Сост. Н.А. Артемьева. – М.: ВАКО, 2013. – 111 с.
2. Березина, С.Н. Контрольно-измерительные материалы. Биология: 6 класс / Сост. С.Н. Березина. – М.: ВАКО, 2011- 112 с.
3. Бодрова, Н.Ф. Биология. Подготовка к государственной итоговой аттестации / Н.Ф. Бодрова, В.П. Соломин. — М.: Вентана-Граф, 2014. – 144 с.
4. Буслаева, Т.Н. Поурочное тестирование по ботанике: для учащихся 6 классов. / Т.Н. Буслаева. – М.: Чистые пруды, 2006. – 32 с.
5. Былова, А.М. Экология растений: пособие для учащихся 6 класса общеобразовательной школы. / А.М. Былова, Н.И. Шорина – М.: Вентана-Граф, 2002 – 224 с.
6. Высоцкая, М.В. Нетрадиционные уроки. Биология 5-11 классы. / М.В. Высоцкая – Волгоград:

Учитель, 2008.

7. Генкель, П.А. Физиология растений : Учебное пособие по факультативному курсу для IX класса. / П.А. Генкель - М.: Просвещение, 1985 – 175 с.
8. Гуленкова, М.А. Тестовые задания для проверки знаний учащихся по ботанике. / А.М. Гуленкова. – МТЦ «Сфера», 1999 – 120 с.
9. Зайцева, Т.Н. Контрольные измерительные материалы. Биология. 8-9 класс: материалы для организации инспекционного и внутришкольного контроля / авт.-сост. Т.Н. Зайцева, Л.В. Коновалова; ГОУ ДПО «Институт повышения квалификации и переподготовки работников образования Курганской области». – Курган, 2010. – 80 с.
10. Калинина, А.А. Поурочные разработки по биологии: 6 класс. / А.А. Калинина – М.: ВАКО, 2011- 384 с.
11. Калинова, Г.С. Биология. Тематические и итоговые контрольные работы 6-9 классы. / Г.С. Калинова, А.Н. Мягкова и др. – М. : Вентана-Граф, 2008. – 288 с.
12. Константинов, В.М. Биология. Животные : 7 класс : Методическое пособие / В.М. Константинов - М.: Вентана-Граф, 2008.
13. Кулямина, Е.А. Контрольные измерительные материалы. Биология. 6-7 классы: материалы для организации инспекционного и внутришкольного контроля / авт.-сост. Е.А. Кулямина, О.В. Малькова; ГОУ ДПО «Институт повышения квалификации и переподготовки работников образования Курганской области». – Курган, 2009. – 76 с.
14. Лебедев, С.Н. Уроки биологии с применением информационных технологий. 6 класс. Методическое пособие с электронным приложением / авт.-сост. С.Н. Лебедев – М.: Глобус, 2008. – 108 с.
15. Лернер, Г.И. Биология. Тема «Животные» (7-8 классы): Подготовка к ЕГЭ. Контрольные и самостоятельные работы / Г.И. Лернер. – М. : Эксмо, 2007. – 288 с. – (Мастер-класс для учителя).
16. Лернер, Г.И. Биология. Тема «Растения» (6-7 классы): Подготовка к ЕГЭ. Контрольные и самостоятельные работы / Г.И. Лернер. – М. : Эксмо, 2007. – 288 с. – (Мастер-класс для учителя).
17. Лернер, Г.И. Биология. Тема «Человек» (8-9 классы): Подготовка к ЕГЭ. Контрольные и самостоятельные работы / Г.И. Лернер. – М. : Эксмо, 2007. – 192 с. – (Мастер-класс для учителя).
18. Мамонтов, С. Г. Биология: пособие для поступающих в вузы. / С.Г. Мамонтов. – М.: Дрофа, 2003. – 477 с.
19. Маш, Р.Д. Биология : 8 класс : методическое пособие / Р.Д. Маш, А.Г. Драгомилов ; под ред. Баженовой И.Н. / М.: Вентана-Граф, 2013. – 288 с.
20. Мулловская, Е.В. Контрольные измерительные материалы. Биология. 8 класс / Сост. Е.В. Мулловская. – М.: ВАКО, 2013.

#### **Литература для обучающихся**

1. Каменский А. А. Криксунов Е. А., Пасечник В. В., Швецов Г. Г. Биология. Введение в общую биологию. 9 класс. Учебник / М.: Дрофа, любое издание после 2012 г.
2. Каменский А. А. Криксунов Е. А., Пасечник В. В., Швецов Г. Г. Биология. Введение в общую биологию. 9 класс. Рабочая тетрадь / М.: Дрофа, любое издание после 2012 г.
3. Колесов Д. В., Маш Р. Д., Беляев И. Н. Биология. Человек. 8 класс. Учебник / М.: Дрофа, любое издание после 2012 г.
4. Колесов Д. В., Маш Р. Д., Беляев И. Н. Биология. Человек. 8 класс. Рабочая тетрадь / М.: Дрофа, любое издание после 2012 г.
5. Латюшин В. В., Ламехова Е. А. Животные. 7 класс. Рабочая тетрадь / М.: Дрофа, любое издание после 2012 г.
6. Латюшин В. В., Шапкин В. А. Биология. Животные. 7 класс. Учебник / М.: Дрофа, любое издание после 2012 г.
7. Пасечник В. В. Биология. Бактерии. Грибы. Растения. 5 класс. Рабочая тетрадь / М.: Дрофа, любое издание после 2012 г.
8. Пасечник В. В. Биология. Бактерии. Грибы. Растения. 5 класс. Учебник / М.: Дрофа, любое издание после 2012 г.
9. Пасечник В. В. Биология. Многообразие покрытосеменных растений. 6 класс. Учебник / М.: Дрофа, любое издание после 2012 г.
10. Пасечник В. В. Биология. Многообразие покрытосеменных растений. 6 класс. Рабочая тетрадь / М.: Дрофа, любое издание после 2012 г.

#### **Научно-популярная литература**

1. Акимущкин, И.И. Мир животных (беспозвоночные и ископаемые животные). / И.И.

- Акимушкин. - М.: Мысль, 1992.
2. Акимушкин, И.И. Мир животных (млекопитающие, или звери). / И.И. Акимушкин. - М.: Мысль, 1988.
  3. Акимушкин, И.И. Мир животных (насекомые, пауки, домашние животные). / И.И. Акимушкин.- М.: Мысль, 1993.
  4. Акимушкин, И.И. Невидимые нити природы. / И.И. Акимушкин. - М.: Мысль, 1985.
  5. Алексеев, В.А. 300 вопросов и ответов о животных. / В.А. Алексеев. – Ярославль: Академия развития, 2003. – 240 с.
  6. Арефьев, В.В. Биология для школьников в занимательных вопросах, кроссвордах, ребусах / В.В. Арефьев, А.В. Арефьева. Рис. А.А. Николаева – М.: ВНИРО, 1998. – 224 с
  7. Артамонов, В.И. Занимательная физиология растений. /В.И.Артамонов. – М. : Агропромиздат, 1991. – 336 с. : ил.
  8. Арефьев, В.В. Биология для школьников в занимательных вопросах, кроссвордах, ребусах / В.В. Арефьев, А.В. Арефьева. Рис. А.А. Николаева – М.: ВНИРО, 1998. – 224 с
  9. Большаков, А.П. Биология. Занимательные факты и тесты. / А.П. Большаков – СПб: Паритет, 2000 – 160 с.
  - 10.Петров В.В. Растительный мир нашей родины. - М.: Просвещение, 1991 г.

#### **Интернет-ресурсы**

<http://ru.wikipedia.org/> - свободная энциклопедия;

<http://bio.1september.ru/> - электронная версия газеты «Биология»;

<http://www.uchportal.ru> – учительский портал (Методические разработки для уроков биологии, презентации);

<http://www.uroki.net> – разработки уроков, сценарии, конспекты, поурочное планирование;

<http://www.it-n.ru> – сеть творческих учителей;

<http://festival.1september.ru/> - уроки и презентации;

<http://infourok.org/> – разработки уроков, презентации